



# Osservatorio Regionale del Mercato del Lavoro della Sicilia

## Bollettino IV trimestre 2024



## NOTA METODOLOGICA

Il bollettino trimestrale sul Mercato del Lavoro in Sicilia (BTMLS 4/2024) intende offrire – attraverso le sezioni tematiche proposte – una “fotografia” delle dinamiche occupazionali regionali, con l’obiettivo di arricchire ed integrare il set di quegli strumenti tecnico-informativi disponibili messi a disposizione dai differenti istituti di rilevazione statistica nazionali ed europei.

La cadenza regolare dei bollettini – grazie al progetto finanziato a valere della componente M5C1 *Politiche per il lavoro* che mira ad accompagnare la trasformazione del mercato del lavoro con adeguati strumenti che facilitino le transizioni occupazionali, a migliorare l’occupabilità dei lavoratori ed a innalzare il livello delle tutele attraverso la formazione - assume per la nostra Regione, solo a partire dal 2025, o carattere di regolarità operativa; per le annualità successive – e stante la strutturazione permanente che è stata impressa all’Osservatorio con D.A. n. 130/2023 – i successivi Bollettini trimestrali si avvarranno delle annotazioni del Comitato Scientifico permanente, che al momento - per motivazioni meramente operative dovute alla conclusione dell’iniziativa a scadenza 31/12/2025, sono confluite nell’ambito del redigendo primo report annuale dell’ORLMS.

L’obiettivo ambizioso punta, dunque, a costituire un set di strumenti di analisi congiunturale del mercato del lavoro in Sicilia attraverso la rappresentazione di una struttura agile e sintetica delle principali tendenze del mercato del lavoro attraverso le sezioni tematiche estratte dal SILAV Sicilia, così strutturate:

- **Occupati**, suddivisi per:
  - Genere
  - Classe d’età
  - Titolo di studio
  - Occupati per provincia
  - Settore ATECO
  - Tipo orario (tempo pieno, tempo parziale)
  - Tipologia contrattuale (tempo indeterminato, tempo determinato, ecc.)
  
- **Disoccupati**, suddivisi per:
  - Genere
  - Classe d’età

- Dettaglio sulla precedente esperienza (qualifica professionale, settore ATECO, tipologia contrattuale, tipo orario)
  - Disoccupati per provincia
  - Eventuale iscrizione a GOL, ADI, SFL
- 
- **Popolazione** censita nel S.I.L. SILAV suddivisa per:
    - Condizione professionale (occupati e persone in cerca di occupazione)
    - Provincia
    - Centro Per l'Impiego

<b>OSSERVATORIO DEL MERCATO DEL LAVORO – SICILIA</b>
--

Segreteria tecnica: Ciapi di Priolo Gargallo, organismo *in house* della Regione Siciliana

Sede operativa: Viale Praga, n. 29 – Palermo

[www.ciapiweb.it/ormls](http://www.ciapiweb.it/ormls)

Direttore: Fabio Marino

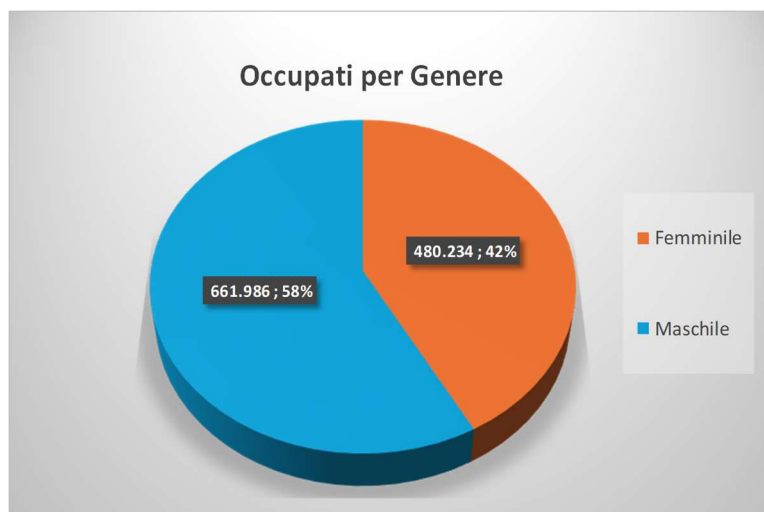
Elaborazione dati a cura di: Piero David e Maria Italiano

## Gli occupati in Sicilia nel IV trimestre 2024

### ○ Genere

**Tab. 1 - Occupati per genere**

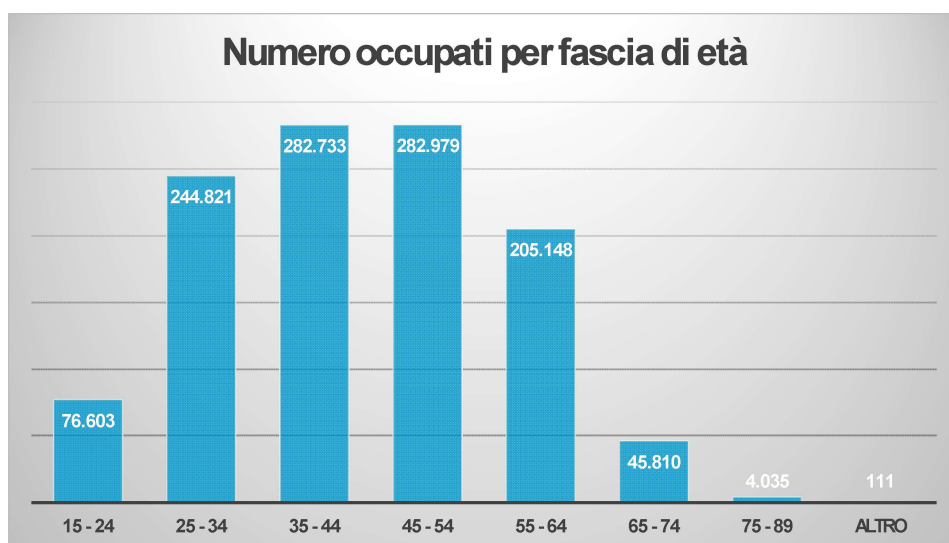
Genere	Numero occupati
Nessuna risposta	20
Femminile	480.234
Maschile	661.986
<b>Totale</b>	<b>1.142.240</b>



### ○ Classe d'età

**Tab. 2 - Numero di Occupati per Fascia d'età**

Fascia d'età	Numero occupati
15 - 24	76.603
25 - 34	244.821
35 - 44	282.733
45 - 54	282.979
55 - 64	205.148
65 - 74	45.810
75 - 89	4.035
altro	111
<b>Totale</b>	<b>1.142.240</b>



○ **Titolo di studio**

**Tab. 3 - Numero di occupati per titolo di studio**

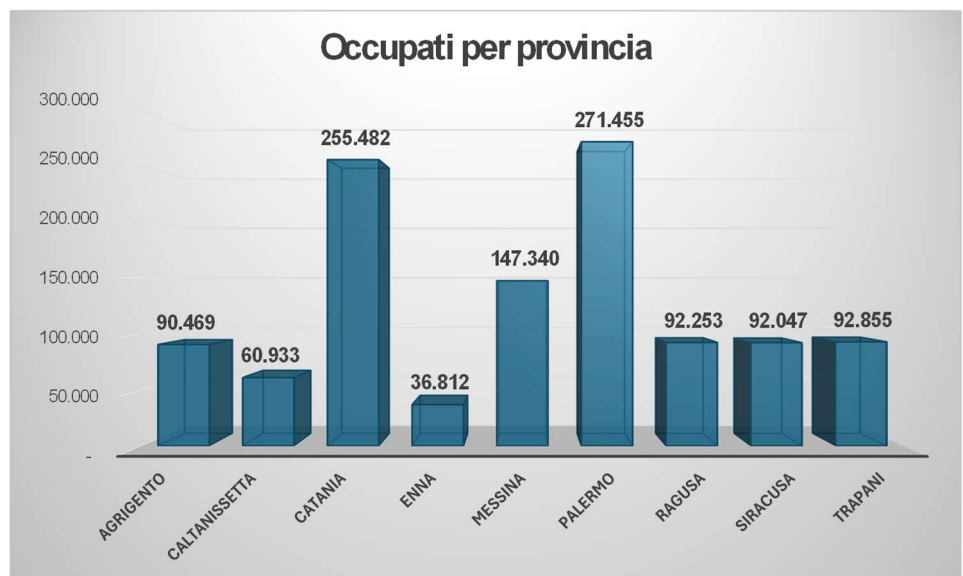
Titolo di studio	Numero occupati
Licenza elementare	15.037
Licenza media	178.853
Diploma	252.188
Laurea	100.329
Dottorato	389
Non dichiarato	595.444
<b>Totale</b>	<b>1.142.240</b>



○ **Occupati per Provincia**

**Tab. 4 - Numero di Occupati per Provincia**

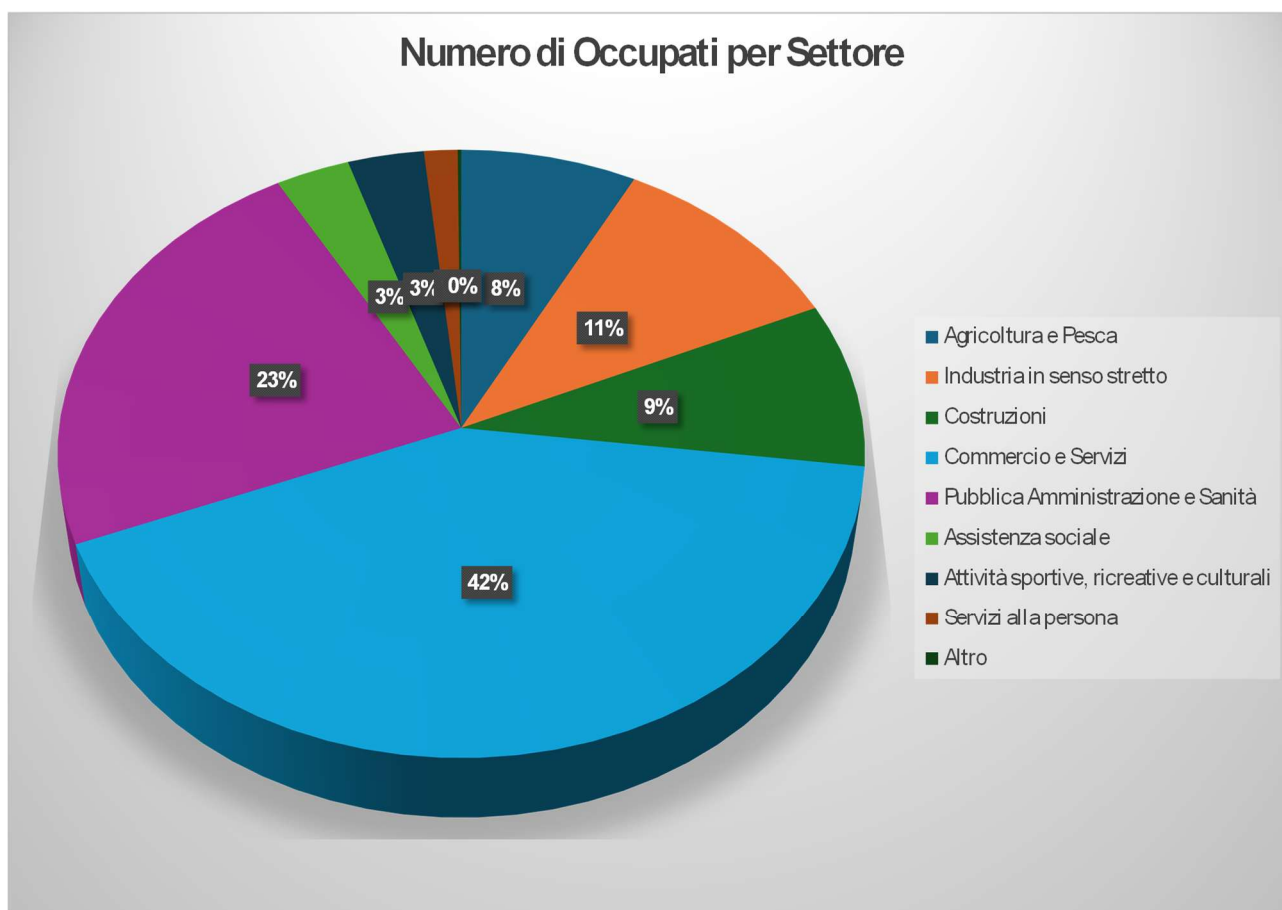
Provincia	Numero occupati
Agrigento	90.469
Caltanissetta	60.933
Catania	255.482
Enna	36.812
Messina	147.340
Palermo	271.455
Ragusa	92.253
Siracusa	92.047
Trapani	92.855
<b>Totale</b>	<b>1.139.646</b>



## Settore ATECO

**Tab. 5 - Numero di Occupati per Settore**

Settore Ateco	Numero occupati
Agricoltura e Pesca	83.847
Industria in senso stretto	115.940
Costruzioni	95.824
Commercio e Servizi	458.492
Pubblica Amministrazione e Sanità	250.916
Assistenza sociale	35.363
Attività sportive, ricreative e culturali	36.283
Servizi alla persona	15.990
Altro	1.675
<b>Totale</b>	<b>1.094.330</b>



**Tab. 6 - Numero di Occupati per Settore Ateco**

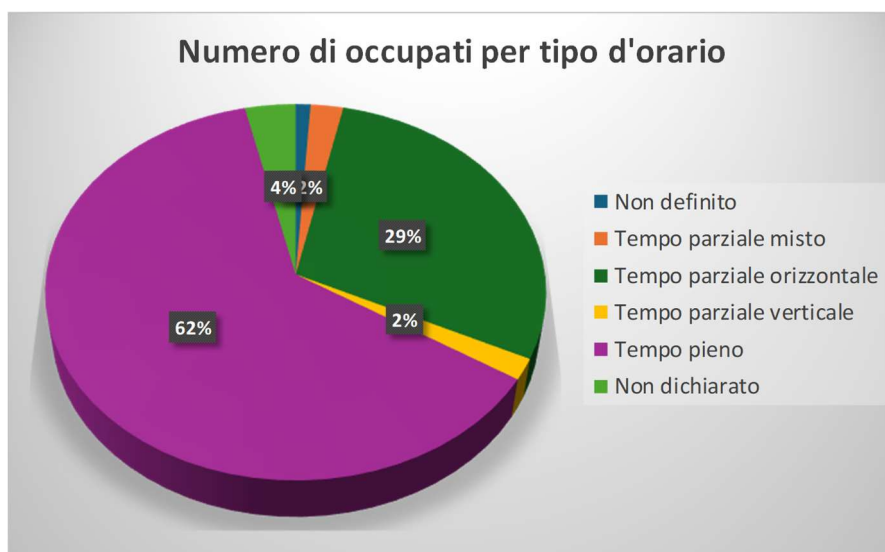
<b>Settore Ateco</b>	<b>Numero occupati</b>
Coltivazioni agricole e produzione di prodotti animali, caccia e servizi connessi	70.845
Silvicoltura ed utilizzo di aree forestali	11.861
Pesca e acquacoltura	1.141
Estrazione di petrolio greggio e gas naturale	46
Altre attività estrattive	1.088
Attività dei servizi di supporto all'estrazione	1.400
Industrie alimentari	22.444
Industria delle bevande	2.107
Industria del tabacco	89
Industrie tessili	441
Confezione di articoli di abbigliamento	2.115
Fabbricazione di articoli in pelle e simili	485
Industria del legno e dei prodotti in legno e sughero	1.686
Fabbricazione di carta e di prodotti di carta	925
Stampa e riproduzione di supporti registrati	2.032
Fabbricazione di coke e prodotti derivanti dalla raffinazione del petrolio	2.471
Fabbricazione di prodotti chimici	2.694
Fabbricazione di prodotti farmaceutici di base e di preparati farmaceutici	1.816
Fabbricazione di articoli in gomma e materie plastiche	2.761
Fabbricazione di altri prodotti della lavorazione di minerali non metalliferi	5.931
Metallurgia	1.994
Fabbricazione di prodotti in metallo	15.481
Fabbricazione di computer e prodotti di elettronica e ottica	4.031
Fabbricazione di apparecchiature elettriche	2.463
Fabbricazione di macchinari ed apparecchiature n.c.a.	4.867
Fabbricazione di autoveicoli, rimorchi e semirimorchi	1.311
Fabbricazione di altri mezzi di trasporto	3.018
Fabbricazione di mobili	1.151
Altre industrie manifatturiere	1.842
Riparazione, manutenzione ed installazione di macchine ed apparecchiature	8.505
Fornitura di energia elettrica, gas, vapore e aria condizionata	4.728
Raccolta, trattamento e fornitura di acqua	2.027
Gestione delle reti fognarie	406
Attività di raccolta, trattamento e smaltimento dei rifiuti	12.470
Attività di risanamento e altri servizi di gestione dei rifiuti	1.115
Costruzione di edifici	37.388
Ingegneria civile	10.978
Lavori di costruzione specializzati	47.458
Commercio di autoveicoli e motocicli	16.628
Commercio all'ingrosso	47.537
Commercio al dettaglio	99.240
Trasporto terrestre e mediante condotte	29.017
Trasporto marittimo e per vie d'acqua	2.718

Trasporto aereo	1.617
Magazzinaggio e attività di supporto ai trasporti	14.720
Servizi postali e attività di corriere	13.042
Alloggio	13.134
Attività dei servizi di ristorazione	67.025
Attività editoriali	1.368
Attività di produzione cinematografica, di video e di programmi televisivi	814
Attività di programmazione e trasmissione	660
Telecomunicazioni	3.628
Produzione di software, consulenza informatica e attività connesse	14.434
Attività dei servizi d'informazione e altri servizi informatici	5.897
Attività di servizi finanziari	12.881
Assicurazioni, riassicurazioni e fondi pensione	1.115
Attività ausiliarie dei servizi finanziari e assicurativi	3.431
Attività immobiliari	3.646
Attività legali e contabilità	8.607
Attività di direzione aziendale e di consulenza gestionale	6.206
Attività degli studi di architettura e d'ingegneria	6.258
Ricerca scientifica e sviluppo	2.666
Pubblicità e ricerche di mercato	4.061
Altre attività professionali, scientifiche e tecniche	4.053
Servizi veterinari	374
Noleggio e leasing operativo	3.116
Attività di ricerca, selezione, fornitura di personale	11.639
Attività dei servizi delle agenzie di viaggio	2.120
Servizi di vigilanza e investigazione	8.488
Attività di servizi per edifici e paesaggio	25.296
Attività di supporto per le funzioni d'ufficio e altri servizi di supporto alle imprese	23.056
Amministrazione pubblica e difesa	46.811
Istruzione	139.838
Assistenza sanitaria	64.267
Servizi di assistenza sociale residenziale	20.275
Assistenza sociale non residenziale	15.088
Attività creative, artistiche e di intrattenimento	2.154
Attività di biblioteche, archivi, musei ed altre attività culturali	3.229
Attività riguardanti giochi di azzardo e scommesse	2.266
Attività sportive, di intrattenimento e di divertimento	16.839
Attività di organizzazioni associative	11.795
Riparazione di computer e di beni per uso personale	1.244
Altre attività di servizi per la persona	15.990
Attività di famiglie e convivenze come datori di lavoro	44
Produzione di beni e servizi indifferenziati per uso proprio da parte di famiglie	55
Organizzazioni ed organismi extraterritoriali	332
<b>Totale</b>	<b>1.094.330</b>

○ **Tipo orario (tempo pieno, tempo parziale)**

**Tab. 7 - Numero di occupati per tipo d'orario**

Titolo di studio	Numero occupati
Non definito	11.953
Tempo parziale misto	26.390
Tempo parziale orizzontale	329.046
Tempo parziale verticale	20.693
Tempo pieno	713.211
Non dichiarato	40.947
<b>Totale</b>	<b>1.142.240</b>



○ **Tipologia contrattuale (tempo indeterminato, tempo determinato, ecc.)**

**Tab. 8 - Numero di occupati per tipologia contrattuale**

Tipologia contrattuale	Numero occupati
Apprendistato di alta formazione e ricerca	257
Apprendistato ex art.16 l. 196/97	41
Apprendistato PA	2
Apprendistato per la qualifica e per il diploma professionale, il diploma di istruzione secondaria superiore e il certificato di specializzazione tecnica superiore	1.271
Apprendistato per la qualifica professionale e per il diploma professionale per lavoratori stagionali	1
Apprendistato per l'acquisizione di diploma o per percorsi di alta formazione	3
Apprendistato per l'espletamento del diritto dovere di istruzione formazione	22
Apprendistato professionalizzante	132
Apprendistato professionalizzante o contratto di mestiere	46.181
Associazione in partecipazione	216
Associazione in partecipazione a tempo determinato	7
Associazione in partecipazione a tempo indeterminato	548
Collaborazione coordinata e continuativa	21.272
Collaborazione occasionale sportiva ex art. 28 del D.Lgs. 36/2021	9.944
Contratto di agenzia	746
Contratto di agenzia a tempo determinato	6

Contratto di agenzia a tempo indeterminato	361
Contratto di formazione lavoro (solo pubblica amministrazione)	116
Contratto di inserimento lavorativo	64
Incorporazione ditta (ord.)	1
Lavoro a domicilio	120
Lavoro a domicilio a tempo determinato	9
Lavoro a domicilio a tempo indeterminato	117
Lavoro a progetto / collaborazione coordinata e continuativa	859
Lavoro a tempo determinato	233.433
Lavoro a tempo determinato con piattaforma	15
Lavoro a tempo determinato per sostituzione	5.933
Lavoro a tempo determinato per sostituzione con piattaforma	1
Lavoro a tempo indeterminato	751.167
Lavoro a tempo indeterminato con piattaforma	146
Lavoro autonomo nello spettacolo	498
Lavoro congiunto in agricoltura	9
Lavoro dipendente nella p.a. a tempo determinato	277
Lavoro dipendente nella p.a. a tempo indeterminato	12.823
Lavoro domestico	29.204
Lavoro domestico a tempo determinato	15
Lavoro domestico a tempo indeterminato	6.881
Lavoro in agricoltura a tempo determinato	21
Lavoro interinale (o a scopo di somministrazione) a tempo determinato	6.844
Lavoro interinale (o a scopo di somministrazione) a tempo indeterminato	67
Lavoro intermittente	11.304
Lavoro intermittente a tempo determinato	22
Lavoro intermittente a tempo indeterminato	879
Lavoro marittimo a tempo determinato	77
Lavoro marittimo a tempo indeterminato	53
Lavoro nello spettacolo a tempo determinato	17
Lavoro nello spettacolo a tempo indeterminato	155
Lavoro occasionale	20
Lavoro occasionale autonomo	12
Lavoro ripartito	16
Lavoro ripartito a tempo determinato	2
Lavoro ripartito a tempo indeterminato	16
Prestazione agricola di lavoro subordinato occasionale a tempo determinato	34
Trasformazione rapporto di lavoro	2
Variazione ragione sociale	1
<b>TOTALE</b>	<b>1.142.240</b>

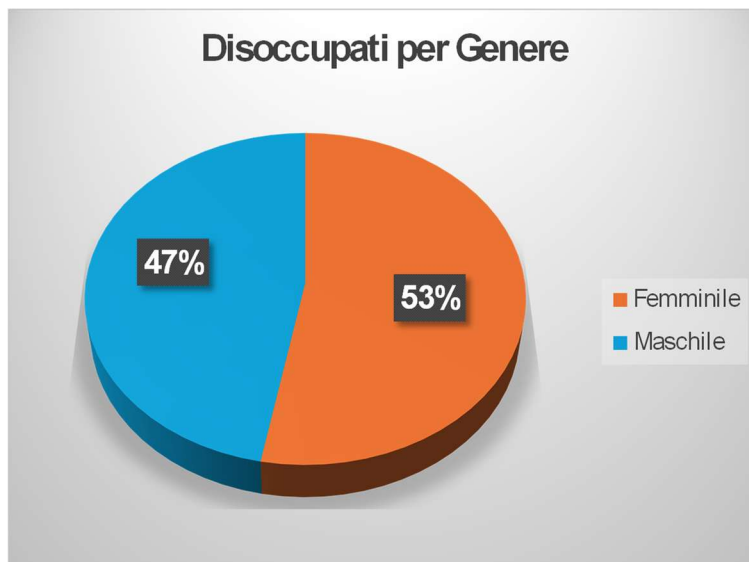
## I disoccupati in Sicilia nel IV trimestre 2024

### ○ Genere

○

**Tab. 1 - Disoccupati per Genere**

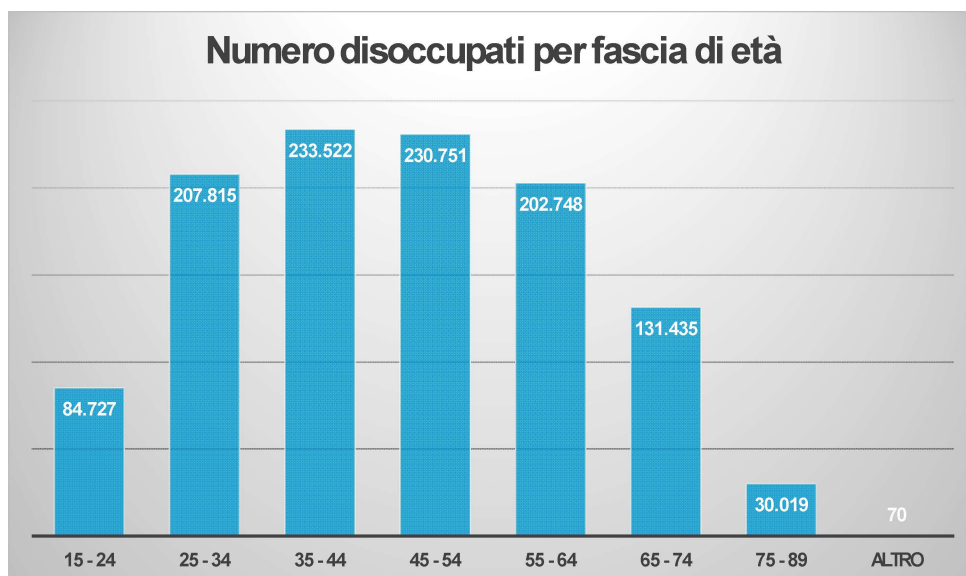
Genere	Numero
Nessuna risposta	31
Femminile	593.610
Maschile	527.446
<b>Totale</b>	<b>1.121.087</b>



### Classe d'età

**Tab. 2 - Numero di Occupati per Fascia d'età**

Fascia d'età	Numero
15 - 24	84.727
25 - 34	207.815
35 - 44	233.522
45 - 54	230.751
55 - 64	202.748
65 - 74	131.435
75 - 89	30.019
altro	70
<b>Totale</b>	<b>1.121.087</b>



- **Dettaglio sulla precedente esperienza (qualifica professionale, settore ATECO, tipologia contrattuale, tipo orario)**

**Tab. 3 - Tipologia contrattuale occupazione precedente**

<b>Fascia d'età</b>	<b>Numero</b>
Acquisizione ramo attività	1
Apprendistato (ord.)	2
Apprendistato di alta formazione e ricerca	26
Apprendistato ex art.16 l. 196/97	1.199
Apprendistato pa	1
Apprendistato per la qualifica e per il diploma professionale, il diploma di istruzione secondaria superiore e il certificato di specializzazione tecnica superiore	846
Apprendistato per la qualifica professionale e per il diploma professionale per lavoratori in mobilità	7
Apprendistato per la qualifica professionale e per il diploma professionale per lavoratori stagionali	41
Apprendistato per l'acquisizione di diploma o per percorsi di alta formazione	10
Apprendistato per l'espletamento del diritto dovere di istruzione formazione	378
Apprendistato professionalizzante	3.348
Apprendistato professionalizzante o contratto di mestiere	12.597
Apprendistato professionalizzante o contratto di mestiere per lavoratori in mobilita'	7
Associazione in partecipazione	93
Associazione in partecipazione a tempo determinato	122
Associazione in partecipazione a tempo indeterminato	219
C.f.l. (ord.)	2
Collab. Coord. E continuativa	3
Collaboratr. Familiare (extracom)	2
Collaborazione coordinata e continuativa	8.072
Collaborazione occasionale sportiva ex art. 28 del D.Lgs. 36/2021	93
Comunicazione assunzione (ord-agr)	1
Contratto di agenzia	124
Contratto di agenzia a tempo determinato	12
Contratto di agenzia a tempo indeterminato	59
Contratto di formazione lavoro (solo pubblica amministrazione)	99
Contratto di inserimento lavorativo	1.676
Lavoro a domicilio	157
Lavoro a domicilio a tempo determinato	52
Lavoro a domicilio a tempo indeterminato	64
Lavoro a progetto / collaborazione coordinata e continuativa	14.487
Lavoro a tempo determinato	256.032
Lavoro a tempo determinato con piattaforma	6
Lavoro a tempo determinato per sostituzione	6.995
Lavoro a tempo determinato per sostituzione con piattaforma	2
Lavoro a tempo indeterminato	220.760
Lavoro a tempo indeterminato con piattaforma	23
Lavoro autonomo nello spettacolo	639
Lavoro congiunto in agricoltura	115

Lavoro dipendente nella p.a. a tempo determinato	2.961
Lavoro dipendente nella p.a. a tempo indeterminato	71
Lavoro domestico	20.731
Lavoro domestico a tempo determinato	421
Lavoro domestico a tempo indeterminato	6.375
Lavoro in agricoltura a tempo determinato	4.192
Lavoro interinale (o a scopo di somministrazione) a tempo determinato	8.934
Lavoro interinale (o a scopo di somministrazione) a tempo indeterminato	3
Lavoro intermittente	5.627
Lavoro intermittente a tempo determinato	1.735
Lavoro intermittente a tempo indeterminato	794
Lavoro marittimo a tempo determinato	999
Lavoro marittimo a tempo indeterminato	123
Lavoro nello spettacolo a tempo determinato	1.824
Lavoro nello spettacolo a tempo indeterminato	46
Lavoro occasionale	2.241
Lavoro occasionale autonomo	181
Lavoro ripartito	5
Lavoro ripartito a tempo determinato	57
Lavoro ripartito a tempo indeterminato	13
Lavoro stagionale (extracom)	1
Prestazione agricola di lavoro subordinato occasionale a tempo determinato	1
Proroga tempo determinato	3
Pubbl.imp. Riserva ferma di leva	1
Soci cooperativa	2
Trasform. Artig./non artigiano	1
Trasformazione rapporto di lavoro	1
Variatione ragione sociale	1
<b>TOTALE</b>	<b>585.716</b>

### Disoccupati per provincia

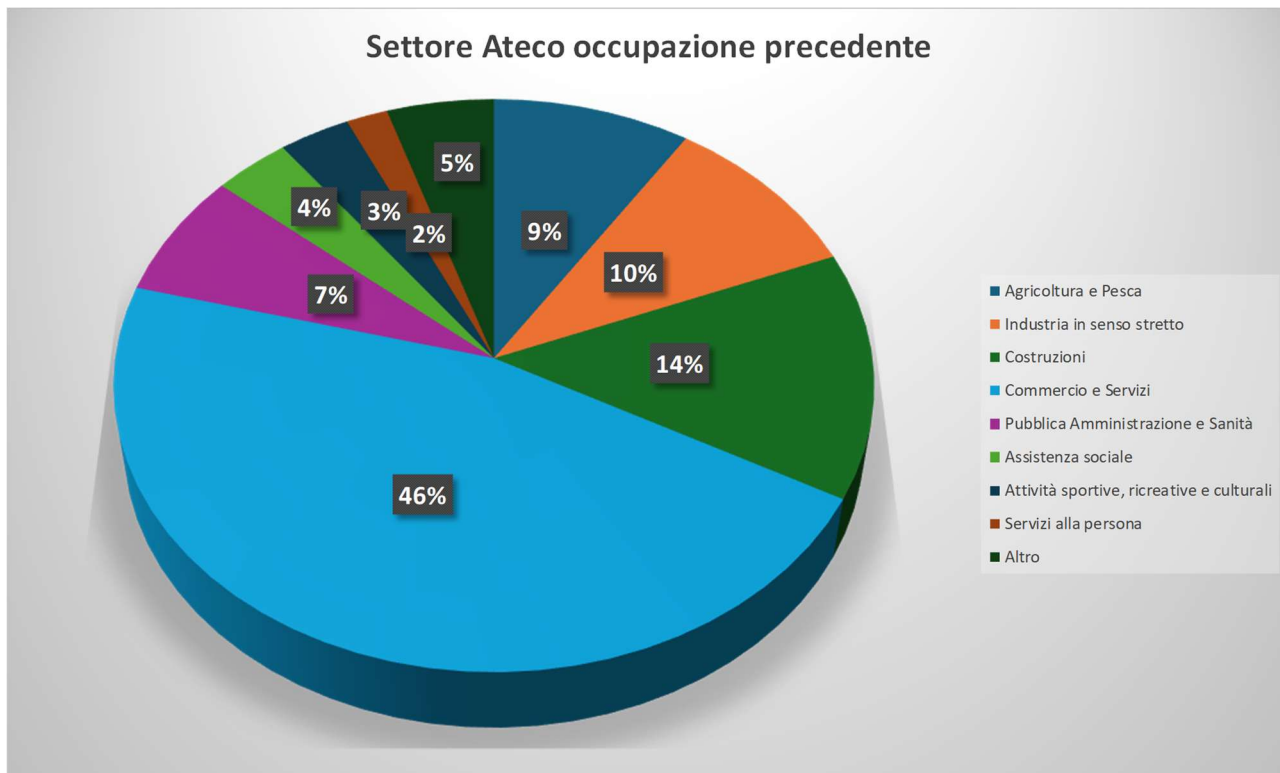
**Tab. 4 - Numero di Disoccupati per provincia**

Provincia	Numero
Agrigento	104.127
Caltanissetta	53.147
Catania	227.863
Enna	42.145
Messina	159.507
Palermo	283.133
Ragusa	59.940
Siracusa	89.966
Trapani	100.507
<b>Totale</b>	<b>1.120.335</b>



○ **Settore Ateco occupazione precedente**

○



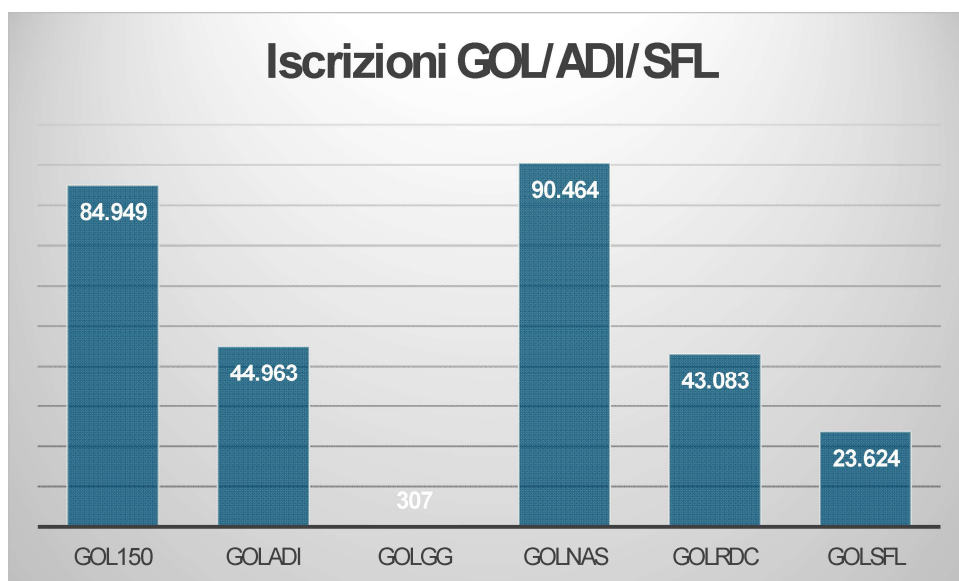
**Tab. 5 - Settore Ateco occupazione precedente**

Settore Ateco	Numero occupati
Agricoltura e Pesca	53.378
Industria in senso stretto	56.189
Costruzioni	80.383
Commercio e Servizi	267.193
Pubblica Amministrazione e Sanità	40.890
Assistenza sociale	20.654
Attività sportive, ricreative e culturali	19.224
Servizi alla persona	11.199
Altro	28.881
<b>Totale</b>	<b>577.991</b>

○ **Iscrizione a GOL, ADI, SFL**

**Tab. 6 - Iscrizioni  
GOL/ADI/SFL**

Tipologia	Numero
GOL150	84.949
GOLADI	44.963
GOLGG	307
GOLNAS	90.464
GOLRDC	43.083
GOLSFL	23.624
<b>TOTALE</b>	<b>287.390</b>



## La Popolazione in età lavorativa in Sicilia nel IV trimestre 2024

○ **Condizione professionale (occupati e persone in cerca di occupazione)**

**Tab. 1 - Forza Lavoro  
(occupati e in cerca di  
occupazione)**

Condizione professionale	Numero
Occupato	1.127.432
In cerca di altra occupazione	1.105.051
<b>Totale</b>	<b>2.232.483</b>



○

○ **Popolazione in età lavorativa per Provincia**

**Tab. 2 - Popolazione in età lavorativa per provincia**

<b>Provincia</b>	<b>Numero</b>
AGRIGENTO	284.708
CALTANISSETTA	177.612
CATANIA	683.406
ENNA	112.518
MESSINA	425.912
PALERMO	796.295
RAGUSA	247.962
SIRACUSA	276.682
TRAPANI	290.279
<b>Totale</b>	<b>3.295.374</b>



○ **Forza lavoro censita dai Centro Per l'Impiego**

**Tab. 3 - Forza Lavoro nei CPI**

<b>CPI</b>	<b>Numero</b>
CPI ACIREALE	77.204
CPI ADRANO	39.392
CPI AGRIGENTO	93.824
CPI ALCAMO	44.891
CPI AUGUSTA	46.948
CPI BAGHERIA	69.147
CPI BARCELLONA POZZO DI GOTTO	49.753
CPI BIVONA	9.609
CPI BRONTE	22.006
CPI CALTAGIRONE	32.186
CPI CALTANISSETTA	80.164
CPI CANICATTI'	51.861
CPI CAPO D'ORLANDO	30.511
CPI CARINI	62.400
CPI CASTELTERMINI	15.273
CPI CASTELVETRANO	59.478
CPI CATANIA	193.389
CPI CEFALU'	29.264
CPI CORLEONE	17.348
CPI ENNA	36.729
CPI FRANCAVILLA DI SICILIA	9.354

---

CPI GELA	82.493
CPI GIARDINI-NAXOS	23.086
CPI GIARRE	57.194
CPI GRAMMICHELE	19.766
CPI LENTINI	36.687
CPI LEONFORTE	25.696
CPI LERCARA FRIDDI	17.483
CPI LICATA	41.779
CPI LIPARI	10.422
CPI MARSALA	59.048
CPI MAZARA DEL VALLO	34.498
CPI MENFI	18.981
CPI MESSINA	145.982
CPI MILAZZO	34.194
CPI MISILMERI	46.042
CPI MISTERBIANCO	49.204
CPI MISTRETTA	7.177
CPI MODICA	85.535
CPI MONREALE	32.833
CPI MUSSOMELI	15.198
CPI NICOSIA	18.584
CPI NOTO	70.958
CPI PALERMO	421.225
CPI PARTINICO	48.377
CPI PATERNO'	56.152
CPI PATTI	26.106
CPI PETRALIA SOPRANA	16.621
CPI PIAZZA ARMERINA	31.167
CPI RAGUSA	71.337
CPI RAMACCA	13.193
CPI RANDAZZO	16.372
CPI RIBERA	23.180
CPI SANTA TERESA DI RIVA	26.413
CPI SANT'AGATA DI MILITELLO	28.583
CPI SANTO STEFANO DI CAMASTRA	8.302
CPI SCIACCA	29.606
CPI SCORDIA	25.075
CPI SIRACUSA	122.581
CPI TERMINI IMERESE	41.174
CPI TRAPANI	91.531
CPI TREMESTIERI ETNEO (EX SAN GIOVANNI LA PUNTA)	85.410
CPI VILLAFRANCA TIRRENA	24.959
CPI VITTORIA	91.103
<b>TOTALE</b>	<b>3.302.038</b>

---