



# Osservatorio Regionale del Mercato del Lavoro della Sicilia

## Bollettino III trimestre 2025



## NOTA METODOLOGICA

Il bollettino trimestrale sul Mercato del Lavoro in Sicilia (BTMLS 3/2025) intende offrire – attraverso le sezioni tematiche proposte – una “fotografia” delle dinamiche occupazionali regionali, con l’obiettivo di arricchire ed integrare il set di quegli strumenti tecnico-informativi disponibili messi a disposizione dai differenti istituti di rilevazione statistica nazionali ed europei.

La cadenza regolare dei bollettini – grazie al progetto finanziato a valere della componente M5C1 *Politiche per il lavoro* che mira ad accompagnare la trasformazione del mercato del lavoro con adeguati strumenti che facilitino le transizioni occupazionali, a migliorare l’occupabilità dei lavoratori ed a innalzare il livello delle tutele attraverso la formazione - assume per la nostra Regione, solo a partire dal 2025, o carattere di regolarità operativa; per le annualità successive – e stante la strutturazione permanente che è stata impressa all’Osservatorio con D.A. n. 130/2023 – i successivi Bollettini trimestrali si avvarranno delle annotazioni del Comitato Scientifico permanente, che al momento - per motivazioni meramente operative dovute alla conclusione dell’iniziativa a scadenza 31/12/2025, sono confluite nell’ambito del redigendo primo report annuale dell’ORLMS.

L’obiettivo ambizioso punta, dunque, a costituire un set di strumenti di analisi congiunturale del mercato del lavoro in Sicilia attraverso la rappresentazione di una struttura agile e sintetica delle principali tendenze del mercato del lavoro attraverso le sezioni tematiche estratte dal SILAV Sicilia, così strutturate:

- **Occupati**, suddivisi per:
  - Genere
  - Classe d’età
  - Titolo di studio
  - Occupati per provincia
  - Settore ATECO
  - Tipo orario (tempo pieno, tempo parziale)
  - Tipologia contrattuale (tempo indeterminato, tempo determinato, ecc.)
  
- **Disoccupati**, suddivisi per:
  - Genere
  - Classe d’età

- Dettaglio sulla precedente esperienza (qualifica professionale, settore ATECO, tipologia contrattuale, tipo orario)
  - Disoccupati per provincia
  - Eventuale iscrizione a GOL, ADI, SFL
- 
- **Popolazione** censita nel S.I.L. SILAV suddivisa per:
    - Condizione professionale (occupati e persone in cerca di occupazione)
    - Provincia
    - Centro Per l'Impiego

<b>OSSERVATORIO DEL MERCATO DEL LAVORO – SICILIA</b>
--

Segreteria tecnica: Ciapi di Priolo Gargallo, organismo *in house* della Regione Siciliana

Sede operativa: Viale Praga, n. 29 – Palermo

[www.ciapiweb.it/ormls](http://www.ciapiweb.it/ormls)

Direttore: Fabio Marino

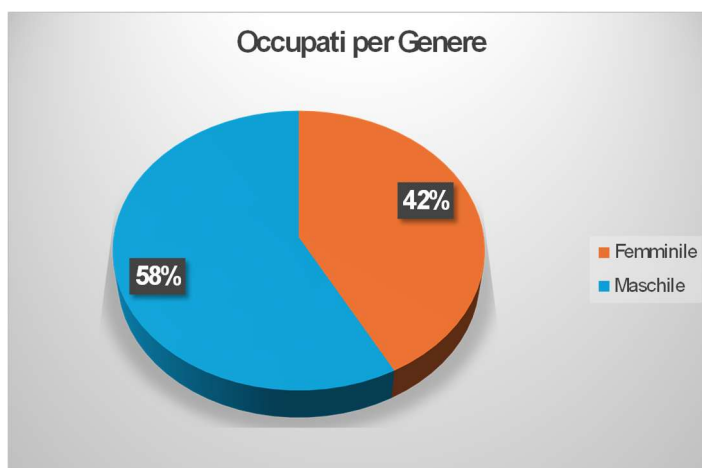
Elaborazione dati a cura di: Piero David e Maria Italiano

## Gli occupati in Sicilia nel III trimestre 2025

### ○ Genere

**Tab. 1 - Occupati per genere**

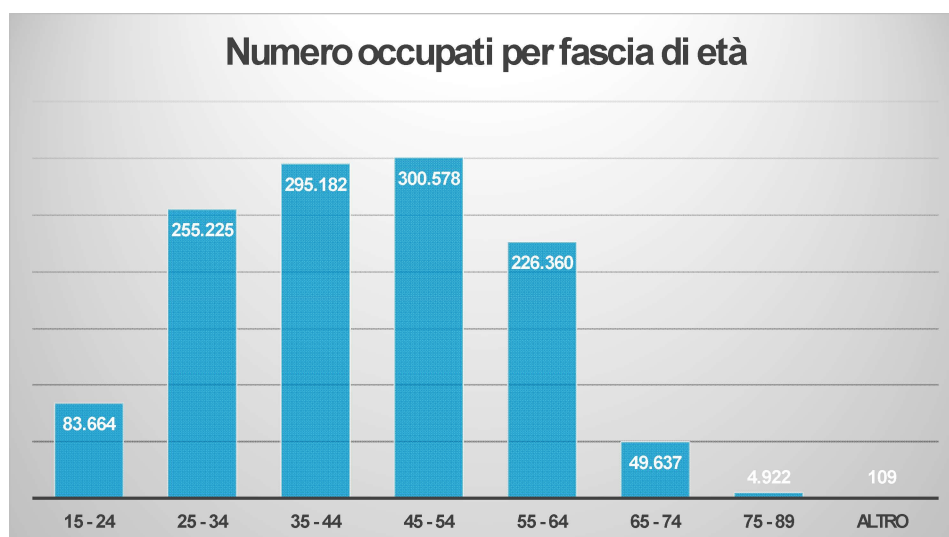
Genere	Numero occupati
Nessuna risposta	19
Femminile	505.192
Maschile	710.466
<b>Totale</b>	<b>1.215.677</b>



### ○ Classe d'età

**Tab. 2 - Numero di Occupati per Fascia d'età**

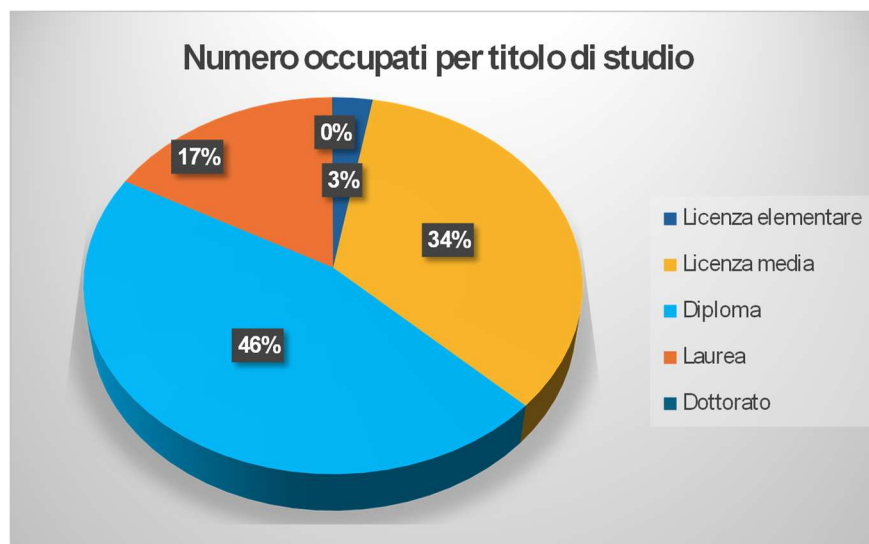
Fascia d'età	Numero occupati
15 - 24	83.664
25 - 34	255.225
35 - 44	295.182
45 - 54	300.578
55 - 64	226.360
65 - 74	49.637
75 - 89	4.922
altro	109
<b>Totale</b>	<b>1.215.677</b>



○ **Titolo di studio**

**Tab. 3 - Numero di occupati per titolo di studio**

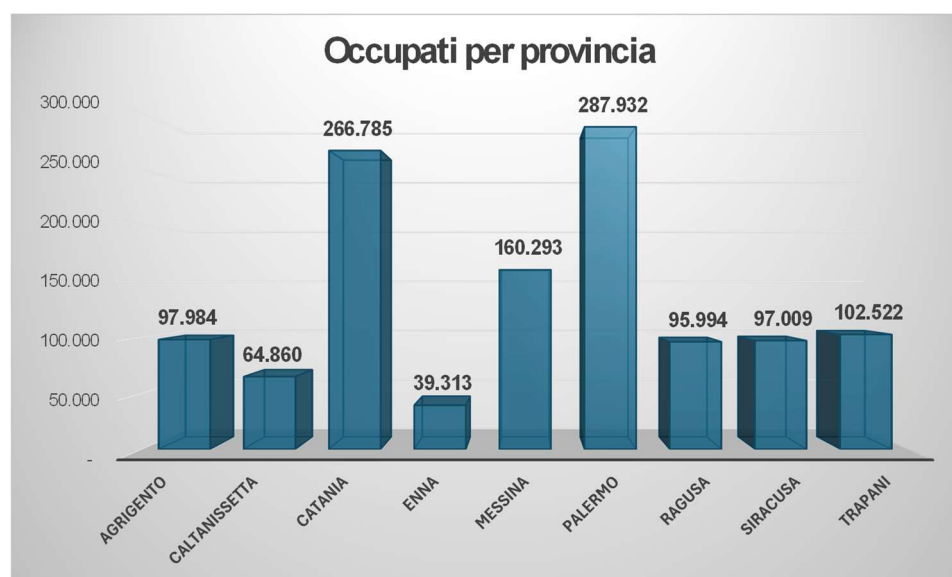
Titolo di studio	Numero occupati
Licenza elementare	16.544
Licenza media	202.830
Diploma	274.640
Laurea	101.953
Dottorato	375
Non dichiarato	619.335
<b>Totale</b>	<b>1.215.677</b>



○ **Occupati per Provincia**

**Tab. 4 - Numero di Occupati per Provincia**

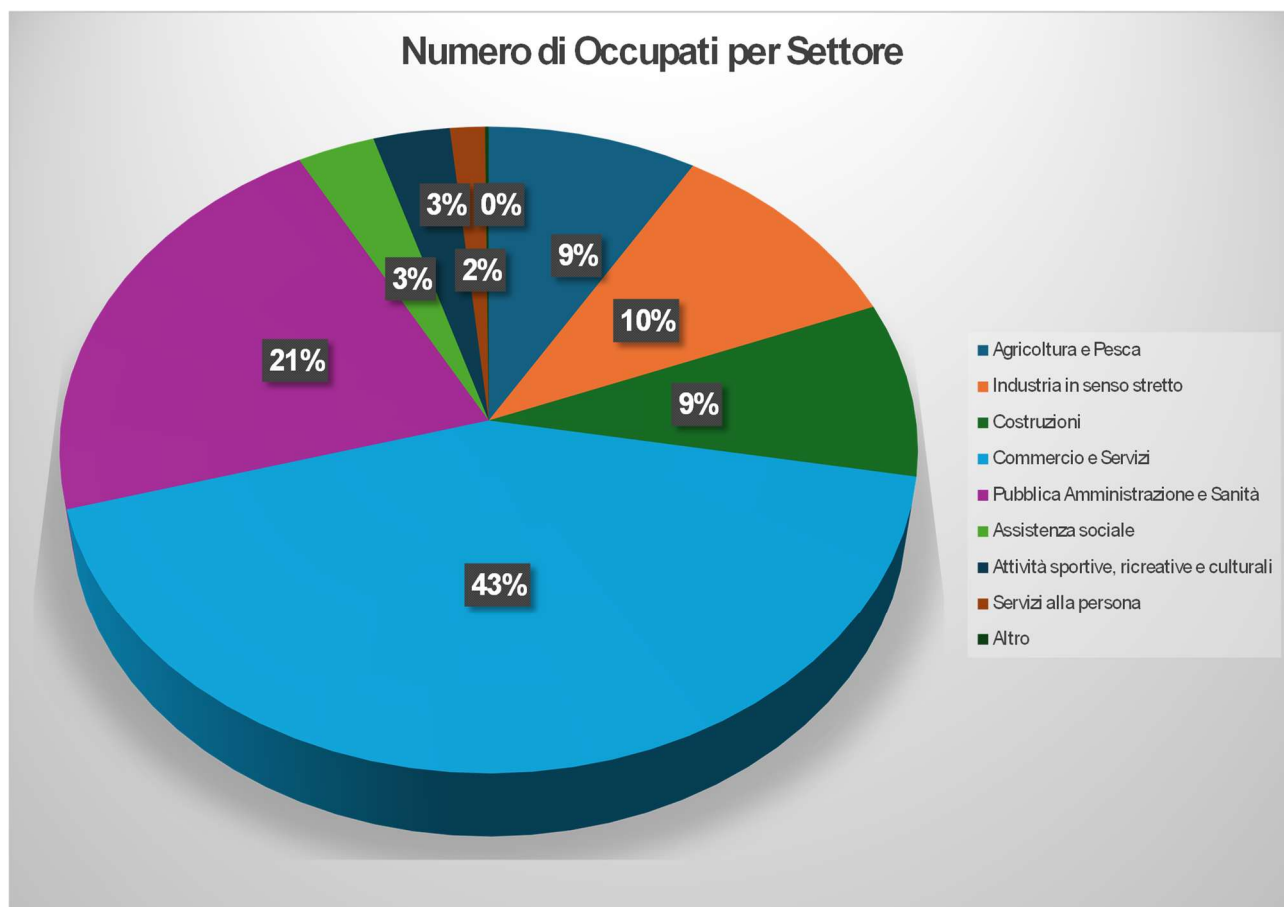
Provincia	Numero occupati
Agrigento	97.984
Caltanissetta	64.860
Catania	266.785
Enna	39.313
Messina	160.293
Palermo	287.932
Ragusa	95.994
Siracusa	97.009
Trapani	102.522
<b>Totale</b>	<b>1.212.692</b>



○ **Settore ATECO**

**Tab. 5 - Numero di Occupati per Settore**

Settore Ateco	Numero occupati
Agricoltura e Pesca	100.606
Industria in senso stretto	121.399
Costruzioni	101.794
Commercio e Servizi	500.260
Pubblica Amministrazione e Sanità	249.708
Assistenza sociale	37.426
Attività sportive, ricreative e culturali	36.805
Servizi alla persona	16.797
Altro	1.725
<b>Totale</b>	<b>1.166.520</b>



**Tab. 6 - Numero di Occupati per Settore Ateco**

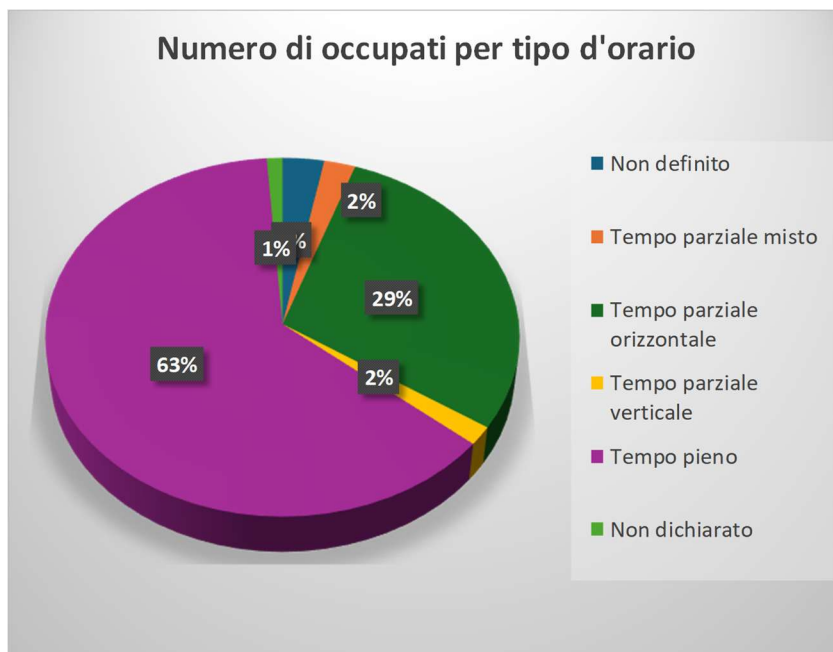
<b>Settore Ateco</b>	<b>Numero occupati</b>
Coltivazioni agricole e produzione di prodotti animali, caccia e servizi connessi	77.877
Silvicoltura ed utilizzo di aree forestali	21.576
Pesca e acquacoltura	1.153
Estrazione di petrolio greggio e gas naturale	45
Altre attività estrattive	1.199
Attività dei servizi di supporto all'estrazione	1.381
Industrie alimentari	23.540
Industria delle bevande	2.776
Industria del tabacco	91
Industrie tessili	461
Confezione di articoli di abbigliamento	2.352
Fabbricazione di articoli in pelle e simili	481
Industria del legno e dei prodotti in legno e sughero	1.700
Fabbricazione di carta e di prodotti di carta	941
Stampa e riproduzione di supporti registrati	2.154
Fabbricazione di coke e prodotti derivanti dalla raffinazione del petrolio	2.486
Fabbricazione di prodotti chimici	2.708
Fabbricazione di prodotti farmaceutici di base e di preparati farmaceutici	1.845
Fabbricazione di articoli in gomma e materie plastiche	2.782
Fabbricazione di altri prodotti della lavorazione di minerali non metalliferi	6.214
Metallurgia	1.952
Fabbricazione di prodotti in metallo	16.334
Fabbricazione di computer e prodotti di elettronica e ottica	4.143
Fabbricazione di apparecchiature elettriche	2.619
Fabbricazione di macchinari ed apparecchiature n.c.a.	5.027
Fabbricazione di autoveicoli, rimorchi e semirimorchi	1.100
Fabbricazione di altri mezzi di trasporto	3.161
Fabbricazione di mobili	1.171
Altre industrie manifatturiere	1.949
Riparazione, manutenzione ed installazione di macchine ed apparecchiature	8.933
Fornitura di energia elettrica, gas, vapore e aria condizionata	4.966
Raccolta, trattamento e fornitura di acqua	2.419
Gestione delle reti fognarie	427
Attività di raccolta, trattamento e smaltimento dei rifiuti	12.879
Attività di risanamento e altri servizi di gestione dei rifiuti	1.163
Costruzione di edifici	39.900
Ingegneria civile	12.254
Lavori di costruzione specializzati	49.640
Commercio di autoveicoli e motocicli	16.989
Commercio all'ingrosso	47.822
Commercio al dettaglio	101.554
Trasporto terrestre e mediante condotte	31.296
Trasporto marittimo e per vie d'acqua	2.959

Trasporto aereo	1.726
Magazzinaggio e attività di supporto ai trasporti	15.362
Servizi postali e attività di corriere	12.451
Alloggio	26.722
Attività dei servizi di ristorazione	80.840
Attività editoriali	1.395
Attività di produzione cinematografica, di video e di programmi televisivi	1.190
Attività di programmazione e trasmissione	649
Telecomunicazioni	3.471
Produzione di software, consulenza informatica e attività connesse	14.921
Attività dei servizi d'informazione e altri servizi informatici	6.123
Attività di servizi finanziari	12.873
Assicurazioni, riassicurazioni e fondi pensione	1.127
Attività ausiliarie dei servizi finanziari e assicurativi	3.527
Attività immobiliari	4.305
Attività legali e contabilità	8.700
Attività di direzione aziendale e di consulenza gestionale	6.222
Attività degli studi di architettura e d'ingegneria	6.749
Ricerca scientifica e sviluppo	2.607
Pubblicità e ricerche di mercato	4.170
Altre attività professionali, scientifiche e tecniche	4.403
Servizi veterinari	395
Noleggio e leasing operativo	4.409
Attività di ricerca, selezione, fornitura di personale	13.199
Attività dei servizi delle agenzie di viaggio	2.965
Servizi di vigilanza e investigazione	8.818
Attività di servizi per edifici e paesaggio	27.025
Attività di supporto per le funzioni d'ufficio e altri servizi di supporto alle imprese	23.296
Amministrazione pubblica e difesa	49.003
Istruzione	135.096
Assistenza sanitaria	65.609
Servizi di assistenza sociale residenziale	20.901
Assistenza sociale non residenziale	16.525
Attività creative, artistiche e di intrattenimento	2.235
Attività di biblioteche, archivi, musei ed altre attività culturali	4.269
Attività riguardanti giochi di azzardo e scommesse	2.263
Attività sportive, di intrattenimento e di divertimento	16.182
Attività di organizzazioni associative	11.856
Riparazione di computer e di beni per uso personale	1.266
Altre attività di servizi per la persona	16.797
Attività di famiglie e convivenze come datori di lavoro	54
Produzione di beni e servizi indifferenziati per uso proprio da parte di famiglie	61
Organizzazioni ed organismi extraterritoriali	344
<b>Totale</b>	<b>1.166.520</b>

○ **Tipo orario (tempo pieno, tempo parziale)**

**Tab. 7 - Numero di occupati per tipo d'orario**

<b>Titolo di studio</b>	<b>Numero occupati</b>
Non definito	37.007
Tempo parziale misto	27.850
Tempo parziale orizzontale	353.113
Tempo parziale verticale	20.325
Tempo pieno	763.427
Non dichiarato	13.955
<b>Totale</b>	<b>1.215.677</b>



○ **Tipologia contrattuale (tempo indeterminato, tempo determinato, ecc.)**

**Tab. 8 - Numero di occupati per tipologia contrattuale**

<b>Tipologia contrattuale</b>	<b>Numero occupati</b>
APPRENDISTATO DI ALTA FORMAZIONE E RICERCA	256
APPRENDISTATO EX ART.16 L. 196/97	36
APPRENDISTATO PA	1
APPRENDISTATO PER LA QUALIFICA E PER IL DIPLOMA PROFESSIONALE, IL DIPLOMA DI ISTRUZIONE SECONDARIA SUPERIORE E IL CERTIFICATO DI SPECIALIZZAZIONE TECNICA SUPERIORE	1.099
APPRENDISTATO PER L'ACQUISIZIONE DI DIPLOMA O PER PERCORSI DI ALTA FORMAZIONE	3
APPRENDISTATO PER L'ESPLETAMENTO DEL DIRITTO DOVERE DI ISTRUZIONE FORMAZIONE	21
APPRENDISTATO PROFESSIONALIZZANTE	116
APPRENDISTATO PROFESSIONALIZZANTE O CONTRATTO DI MESTIERE	49.480
ASSOCIAZIONE IN PARTECIPAZIONE	203
ASSOCIAZIONE IN PARTECIPAZIONE A TEMPO DETERMINATO	7

ASSOCIAZIONE IN PARTECIPAZIONE A TEMPO INDETERMINATO	537
COLLABORAZIONE COORDINATA E CONTINUATIVA	18.302
Collaborazione occasionale sportiva ex art. 28 del D.Lgs. 36/2021	7.781
CONTRATTO DI AGENZIA	787
CONTRATTO DI AGENZIA A TEMPO DETERMINATO	6
CONTRATTO DI AGENZIA A TEMPO INDETERMINATO	359
CONTRATTO DI FORMAZIONE LAVORO (SOLO PUBBLICA AMMINISTRAZIONE)	90
CONTRATTO DI INSERIMENTO LAVORATIVO	64
INCORPORAZIONE DITTA (ORD.)	1
LAVORO A DOMICILIO	168
LAVORO A DOMICILIO A TEMPO DETERMINATO	8
LAVORO A DOMICILIO A TEMPO INDETERMINATO	114
LAVORO A PROGETTO / COLLABORAZIONE COORDINATA E CONTINUATIVA	813
LAVORO A TEMPO DETERMINATO	309.063
LAVORO A TEMPO DETERMINATO CON PIATTAFORMA	39
LAVORO A TEMPO DETERMINATO PER SOSTITUZIONE	5.818
LAVORO A TEMPO DETERMINATO PER SOSTITUZIONE CON PIATTAFORMA	4
LAVORO A TEMPO INDETERMINATO	748.150
LAVORO A TEMPO INDETERMINATO CON PIATTAFORMA	136
LAVORO AUTONOMO NELLO SPETTACOLO	593
LAVORO CONGIUNTO IN AGRICOLTURA	8
LAVORO DIPENDENTE NELLA P.A. A TEMPO DETERMINATO	276
LAVORO DIPENDENTE NELLA P.A. A TEMPO INDETERMINATO	12.782
LAVORO DOMESTICO	29.451
LAVORO DOMESTICO A TEMPO DETERMINATO	15
LAVORO DOMESTICO A TEMPO INDETERMINATO	6.824
LAVORO IN AGRICOLTURA A TEMPO DETERMINATO	19
LAVORO INTERINALE (O A SCOPO DI SOMMINISTRAZIONE) A TEMPO DETERMINATO	8.737
LAVORO INTERINALE (O A SCOPO DI SOMMINISTRAZIONE) A TEMPO INDETERMINATO	64
LAVORO INTERMITTENTE	12.265
LAVORO INTERMITTENTE A TEMPO DETERMINATO	20
LAVORO INTERMITTENTE A TEMPO INDETERMINATO	857
LAVORO MARITTIMO A TEMPO DETERMINATO	9
LAVORO MARITTIMO A TEMPO INDETERMINATO	48
LAVORO NELLO SPETTACOLO A TEMPO DETERMINATO	16
LAVORO NELLO SPETTACOLO A TEMPO INDETERMINATO	151
LAVORO OCCASIONALE	20
LAVORO OCCASIONALE AUTONOMO	7
LAVORO RIPARTITO	14
LAVORO RIPARTITO A TEMPO DETERMINATO	2
LAVORO RIPARTITO A TEMPO INDETERMINATO	17
Prestazione agricola di lavoro subordinato occasionale a tempo determinato	18
TRASFORMAZIONE RAPPORTO DI LAVORO	1
VARIAZIONE RAGIONE SOCIALE	1
<b>Tot</b>	<b>1.215.677</b>

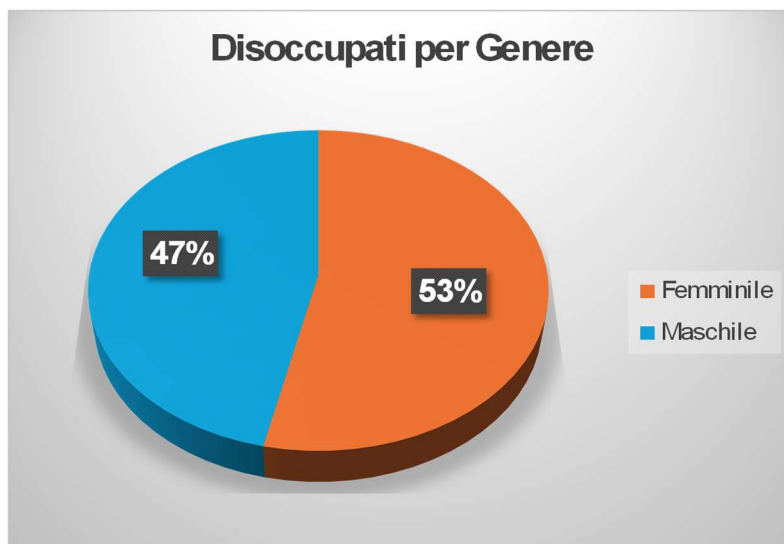
## I disoccupati in Sicilia nel III trimestre 2025

### ○ Genere

○

**Tab. 1 - Disoccupati per Genere**

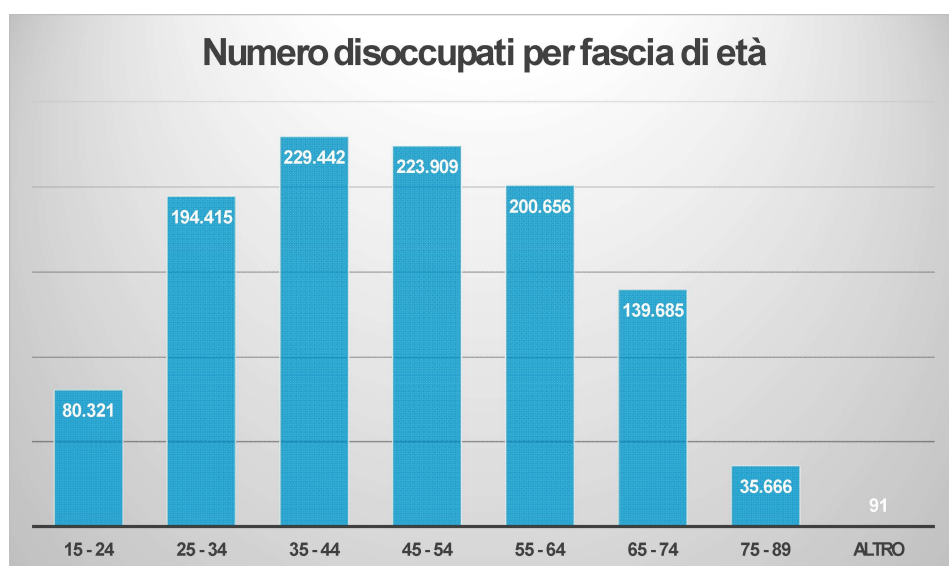
Genere	Numero
Nessuna risposta	31
Femminile	590.652
Maschile	513.502
<b>Totale</b>	<b>1.104.185</b>



### ○ Classe d'età

**Tab. 2 - Numero di Occupati per Fascia d'età**

Fascia d'età	Numero
15 - 24	80.321
25 - 34	194.415
35 - 44	229.442
45 - 54	223.909
55 - 64	200.656
65 - 74	139.685
75 - 89	35.666
altro	91
<b>Totale</b>	<b>1.104.185</b>



- **Dettaglio sulla precedente esperienza (qualifica professionale, settore ATECO, tipologia contrattuale, tipo orario)**

**Tab. 3 - Tipologia contrattuale occupazione precedente**

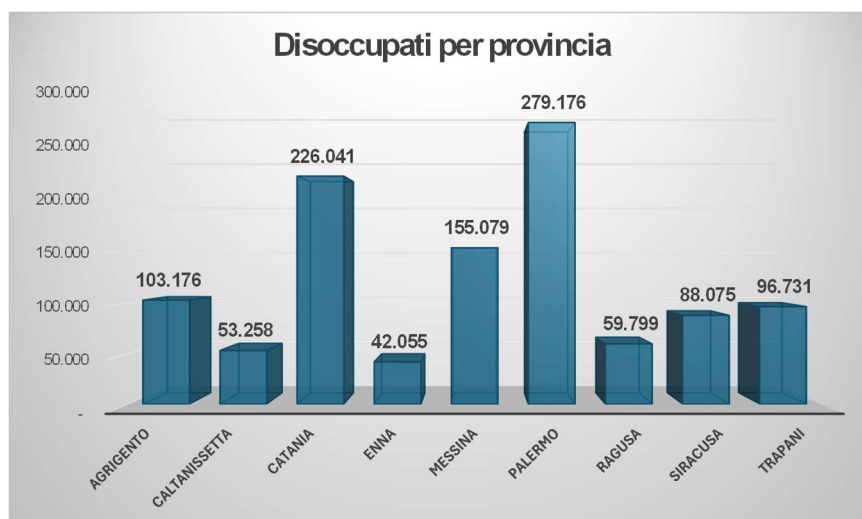
<b>Fascia d'età</b>	<b>Numero</b>
Acquisizione ramo attività	1
Apprendistato (ord.)	2
Apprendistato di alta formazione e ricerca	35
Apprendistato ex art.16 l. 196/97	1.171
Apprendistato pa	2
Apprendistato per la qualifica e per il diploma professionale, il diploma di istruzione secondaria superiore e il certificato di specializzazione tecnica superiore	904
Apprendistato per la qualifica professionale e per il diploma professionale per lavoratori in mobilità'	7
Apprendistato per la qualifica professionale e per il diploma professionale per lavoratori stagionali	40
Apprendistato per l'acquisizione di diploma o per percorsi di alta formazione	10
Apprendistato per l'espletamento del diritto dovere di istruzione formazione	373
Apprendistato professionalizzante	3.288
Apprendistato professionalizzante o contratto di mestiere	13.600
Apprendistato professionalizzante o contratto di mestiere per lavoratori in mobilità'	8
Associazione in partecipazione	89
Associazione in partecipazione a tempo determinato	113
Associazione in partecipazione a tempo indeterminato	218
C.f.l. (ord.)	2
Collab. Coord. E continuativa	3
Collaboratr. Familiare (extracom)	2
Collaborazione coordinata e continuativa	9.396
Collaborazione occasionale sportiva ex art. 28 del D.Lgs. 36/2021	389
Comunicazione assunzione (ord-agr)	1
Contratto di agenzia	117
Contratto di agenzia a tempo determinato	13
Contratto di agenzia a tempo indeterminato	65
Contratto di formazione lavoro (solo pubblica amministrazione)	98
Contratto di inserimento lavorativo	1.662
Lavoro a domicilio	181
Lavoro a domicilio a tempo determinato	52
Lavoro a domicilio a tempo indeterminato	64
Lavoro a progetto / collaborazione coordinata e continuativa	14.272
Lavoro a tempo determinato	285.373
Lavoro a tempo determinato con piattaforma	9
Lavoro a tempo determinato per sostituzione	9.977
Lavoro a tempo determinato per sostituzione con piattaforma	2
Lavoro a tempo indeterminato	229.488
Lavoro a tempo indeterminato con piattaforma	24
Lavoro autonomo nello spettacolo	744
Lavoro congiunto in agricoltura	126

Lavoro dipendente nella p.a. a tempo determinato	2.939
Lavoro dipendente nella p.a. a tempo indeterminato	69
Lavoro domestico	22.341
Lavoro domestico a tempo determinato	416
Lavoro domestico a tempo indeterminato	6.358
Lavoro in agricoltura a tempo determinato	4.168
Lavoro interinale (o a scopo di somministrazione) a tempo determinato	9.639
Lavoro interinale (o a scopo di somministrazione) a tempo indeterminato	3
Lavoro intermittente	6.170
Lavoro intermittente a tempo determinato	1.711
Lavoro intermittente a tempo indeterminato	782
Lavoro marittimo a tempo determinato	1.031
Lavoro marittimo a tempo indeterminato	127
Lavoro nello spettacolo a tempo determinato	1.791
Lavoro nello spettacolo a tempo indeterminato	46
Lavoro occasionale	2.211
Lavoro occasionale autonomo	181
Lavoro ripartito	5
Lavoro ripartito a tempo determinato	55
Lavoro ripartito a tempo indeterminato	12
Lavoro stagionale (extracom)	1
Prestazione agricola di lavoro subordinato occasionale a tempo determinato	1
Proroga tempo determinato	3
Pubbl.imp. Riserva ferma di leva	1
Soci cooperativa	2
Trasform. Artig./non artigiano	1
Trasformazione rapporto di lavoro	1
Variazione ragione sociale	1
<b>TOTALE</b>	<b>630.778</b>

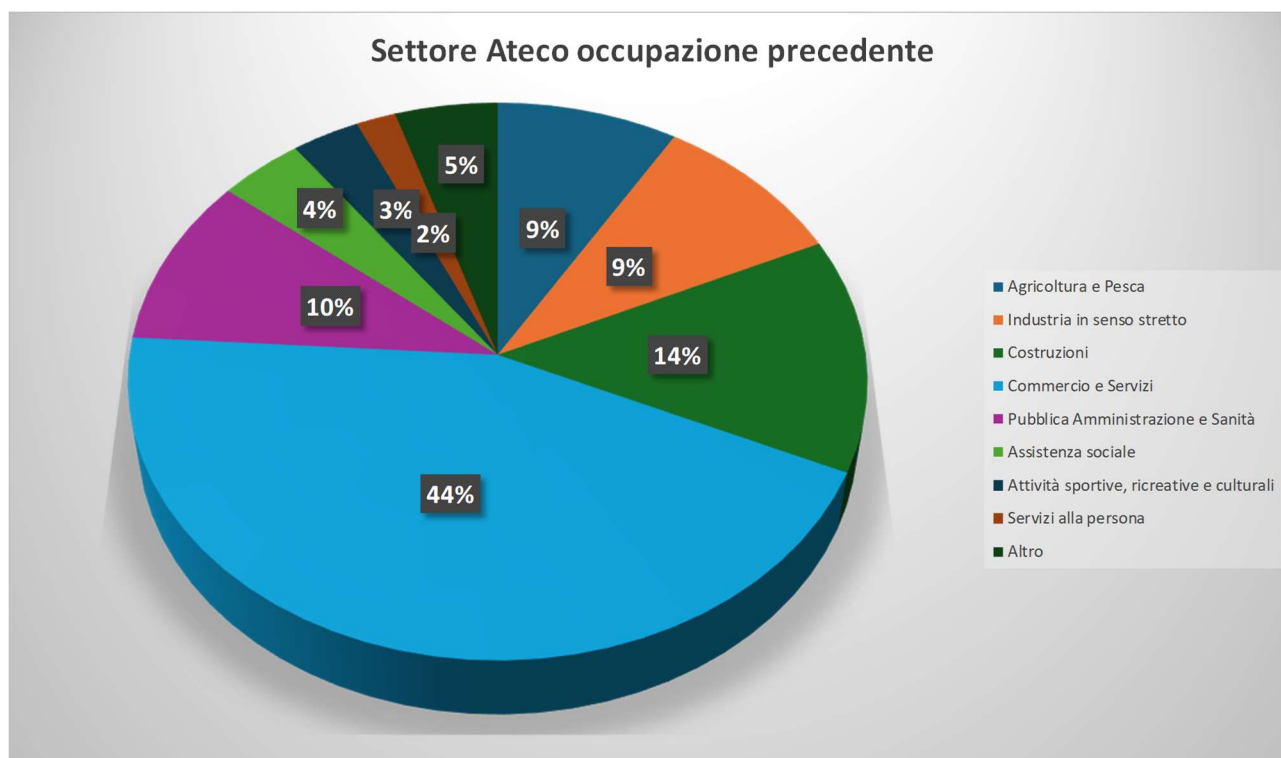
○ **Disoccupati per provincia**

**Tab. 4 - Numero di Disoccupati per provincia**

Provincia	Numero
Agrigento	103.176
Caltanissetta	53.258
Catania	226.041
Enna	42.055
Messina	155.079
Palermo	279.176
Ragusa	59.799
Siracusa	88.075
Trapani	96.731
<b>Totale</b>	<b>1.103.390</b>



○ **Settore Ateco occupazione precedente**



**Tab. 5 - Settore Ateco occupazione precedente**

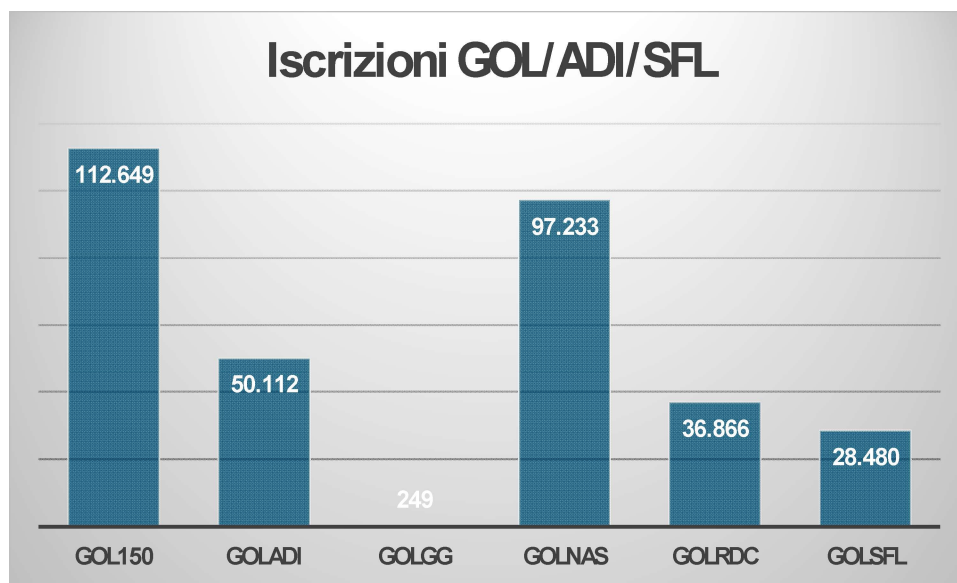
Settore Ateco	Numero occupati
Agricoltura e Pesca	54.263
Industria in senso stretto	58.892
Costruzioni	84.909
Commercio e Servizi	276.360
Pubblica Amministrazione e Sanità	61.306
Assistenza sociale	25.403
Attività sportive, ricreative e culturali	20.383
Servizi alla persona	11.916
Altro	30.744
<b>Totale</b>	<b>624.176</b>

○ **Iscrizione a GOL, ADI, SFL**

○

**Tab. 6 - Iscrizioni  
GOL/ADI/SFL**

Tipologia	Numero
GOL150	112.649
GOLADI	50.112
GOLGG	249
GOLNAS	97.233
GOLRDC	36.866
GOLSFL	28.480
<b>TOTALE</b>	<b>325.589</b>



## La Popolazione in età lavorativa in Sicilia nel III trimestre 2025

○ **Condizione professionale (occupati e persone in cerca di occupazione)**

○

**Tab. 1 - Forza Lavoro  
(occupati e in cerca di occupazione)**

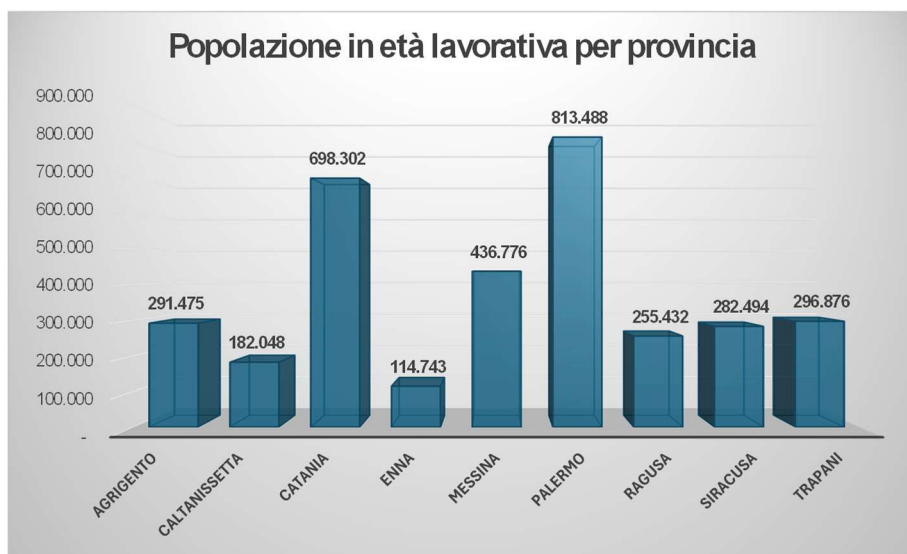
Condizione professionale	Numero
Occupato	1.207.818
In cerca di altra occupazione	1.089.376
<b>Totale</b>	<b>2.297.194</b>



○ **Popolazione in età lavorativa per Provincia**

**Tab. 2 - Popolazione in età lavorativa per provincia**

<b>Provincia</b>	<b>Numero</b>
AGRIGENTO	291.475
CALTANISSETTA	182.048
CATANIA	698.302
ENNA	114.743
MESSINA	436.776
PALERMO	813.488
RAGUSA	255.432
SIRACUSA	282.494
TRAPANI	296.876
<b>Totale</b>	<b>3.371.634</b>



○ **Forza lavoro censita dai Centro Per l'Impiego**

**Tab. 3 - Forza Lavoro nei CPI**

<b>CPI</b>	<b>Numero</b>
CPI ACIREALE	79.068
CPI ADRANO	40.327
CPI AGRIGENTO	96.219
CPI ALCAMO	45.951
CPI AUGUSTA	47.902
CPI BAGHERIA	70.619
CPI BARCELLONA POZZO DI GOTTO	50.863
CPI BIVONA	9.835
CPI BRONTE	22.395
CPI CALTAGIRONE	32.947
CPI CALTANISSETTA	82.339
CPI CANICATTI'	52.949
CPI CAPO D'ORLANDO	31.158
CPI CARINI	63.609
CPI CASTELTERMINI	15.580
CPI CASTELVETRANO	60.540
CPI CATANIA	198.026
CPI CEFALU'	29.933
CPI CORLEONE	17.701
CPI ENNA	37.442
CPI FRANCAVILLA DI SICILIA	9.573

---

CPI GELA	84.339
CPI GIARDINI-NAXOS	23.639
CPI GIARRE	58.402
CPI GRAMMICHELE	20.116
CPI LENTINI	37.210
CPI LEONFORTE	26.152
CPI LERCARA FRIDDI	17.808
CPI LICATA	42.612
CPI LIPARI	10.746
CPI MARSALA	60.526
CPI MAZARA DEL VALLO	35.368
CPI MENFI	19.523
CPI MESSINA	150.455
CPI MILAZZO	35.048
CPI MISILMERI	46.693
CPI MISTERBIANCO	50.051
CPI MISTRETTA	7.330
CPI MODICA	87.476
CPI MONREALE	33.477
CPI MUSSOMELI	15.610
CPI NICOSIA	18.945
CPI NOTO	72.676
CPI PALERMO	431.173
CPI PARTINICO	49.238
CPI PATERNO'	57.184
CPI PATTI	26.767
CPI PETRALIA SOPRANA	16.961
CPI PIAZZA ARMERINA	31.861
CPI RAGUSA	73.688
CPI RAMACCA	13.383
CPI RANDAZZO	16.658
CPI RIBERA	23.676
CPI SANTA TERESA DI RIVA	26.978
CPI SANT'AGATA DI MILITELLO	29.233
CPI SANTO STEFANO DI CAMASTRA	8.482
CPI SCIACCA	30.494
CPI SCORDIA	25.581
CPI SIRACUSA	125.203
CPI TERMINI IMERESE	41.905
CPI TRAPANI	93.544
CPI TREMESTIERI ETNEO (EX SAN GIOVANNI LA PUNTA)	87.301
CPI VILLAFRANCA TIRRENA	25.429
CPI VITTORIA	94.281
<b>TOTALE</b>	<b>3.378.198</b>

---