



Osservatorio Regionale del Mercato del Lavoro della Sicilia

Bollettino II trimestre 2025



NOTA METODOLOGICA

Il bollettino trimestrale sul Mercato del Lavoro in Sicilia (BTMLS 2/2025) intende offrire – attraverso le sezioni tematiche proposte – una “fotografia” delle dinamiche occupazionali regionali, con l’obiettivo di arricchire ed integrare il set di quegli strumenti tecnico-informativi disponibili messi a disposizione dai differenti istituti di rilevazione statistica nazionali ed europei.

La cadenza regolare dei bollettini – grazie al progetto finanziato a valere della componente M5C1 *Politiche per il lavoro* che mira ad accompagnare la trasformazione del mercato del lavoro con adeguati strumenti che facilitino le transizioni occupazionali, a migliorare l’occupabilità dei lavoratori ed a innalzare il livello delle tutele attraverso la formazione - assume per la nostra Regione, solo a partire dal 2025, o carattere di regolarità operativa; per le annualità successive – e stante la strutturazione permanente che è stata impressa all’Osservatorio con D.A. n. 130/2023 – i successivi Bollettini trimestrali si avvarranno delle annotazioni del Comitato Scientifico permanente, che al momento - per motivazioni meramente operative dovute alla conclusione dell’iniziativa a scadenza 31/12/2025, sono confluite nell’ambito del redigendo primo report annuale dell’ORLMS.

L’obiettivo ambizioso punta, dunque, a costituire un set di strumenti di analisi congiunturale del mercato del lavoro in Sicilia attraverso la rappresentazione di una struttura agile e sintetica delle principali tendenze del mercato del lavoro attraverso le sezioni tematiche estratte dal SILAV Sicilia, così strutturate:

- **Occupati**, suddivisi per:
 - Genere
 - Classe d’età
 - Titolo di studio
 - Occupati per provincia
 - Settore ATECO
 - Tipo orario (tempo pieno, tempo parziale)
 - Tipologia contrattuale (tempo indeterminato, tempo determinato, ecc.)

- **Disoccupati**, suddivisi per:
 - Genere
 - Classe d’età

- Dettaglio sulla precedente esperienza (qualifica professionale, settore ATECO, tipologia contrattuale, tipo orario)
 - Disoccupati per provincia
 - Eventuale iscrizione a GOL, ADI, SFL
-
- **Popolazione** censita nel S.I.L. SILAV suddivisa per:
 - Condizione professionale (occupati e persone in cerca di occupazione)
 - Provincia
 - Centro Per l'Impiego

OSSERVATORIO DEL MERCATO DEL LAVORO – SICILIA
--

Segreteria tecnica: Ciapi di Priolo Gargallo, organismo *in house* della Regione Siciliana

Sede operativa: Viale Praga, n. 29 – Palermo

www.ciapiweb.it/ormls

Direttore: Fabio Marino

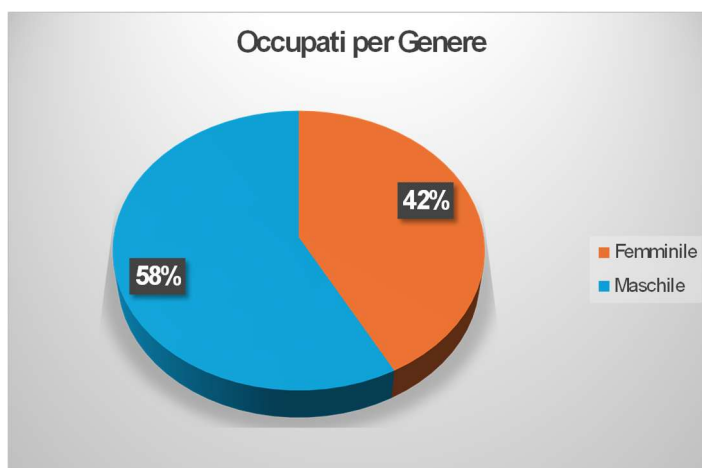
Elaborazione dati a cura di: Piero David e Maria Italiano

Gli occupati in Sicilia nel II trimestre 2025

○ Genere

Tab. 1 - Occupati per genere

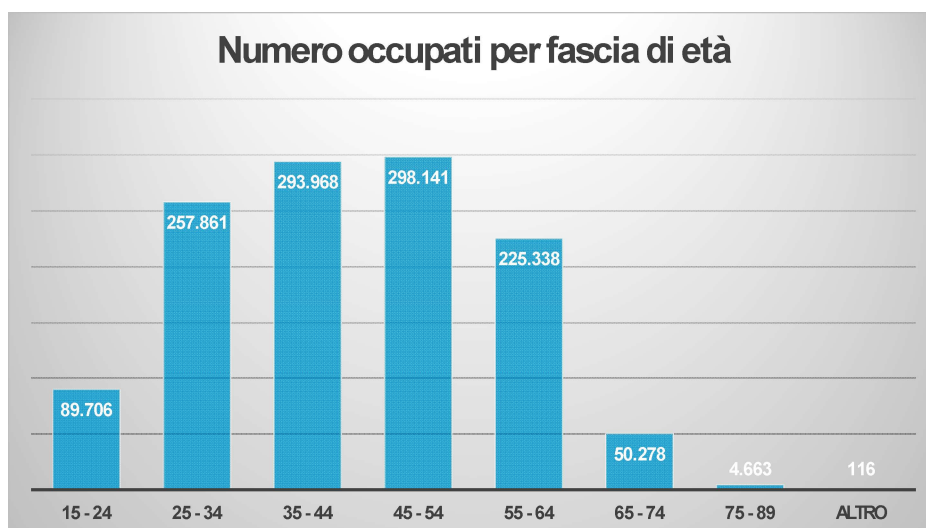
Genere	Numero occupati
Nessuna risposta	19
Femminile	504.035
Maschile	716.017
Totale	1.220.071



○ Classe d'età

Tab. 2 - Numero di Occupati per Fascia d'età

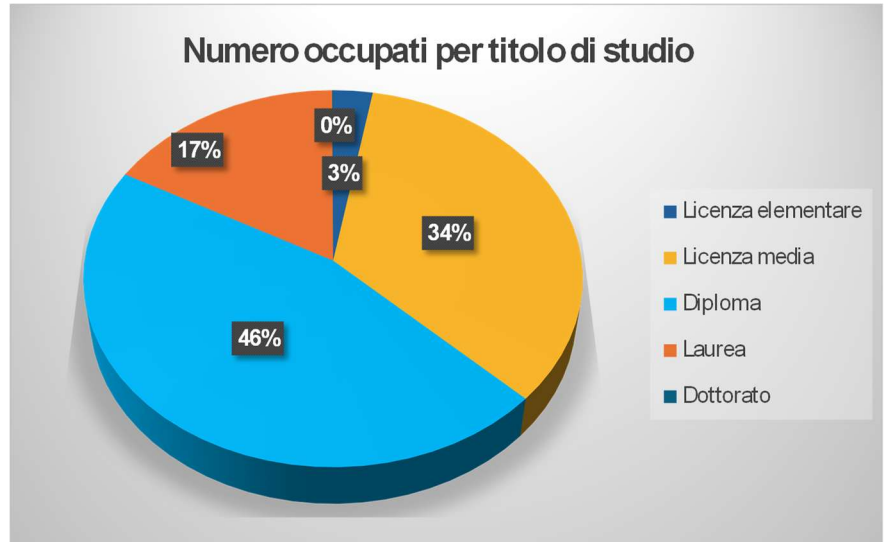
Fascia d'età	Numero occupati
15 - 24	89.706
25 - 34	257.861
35 - 44	293.968
45 - 54	298.141
55 - 64	225.338
65 - 74	50.278
75 - 89	4.663
altro	116
Totale	1.220.071



○ **Titolo di studio**

Tab. 3 - Numero di occupati per titolo di studio

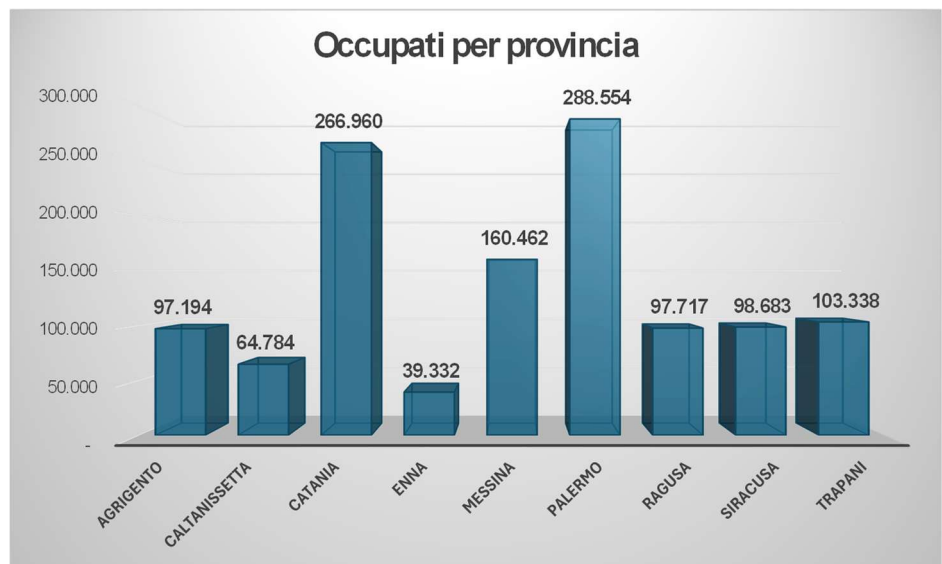
Titolo di studio	Numero occupati
Licenza elementare	16.774
Licenza media	205.691
Diploma	274.954
Laurea	101.309
Dottorato	387
Non dichiarato	620.956
Totale	1.220.071



○ **Occupati per Provincia**

Tab. 4 - Numero di Occupati per Provincia

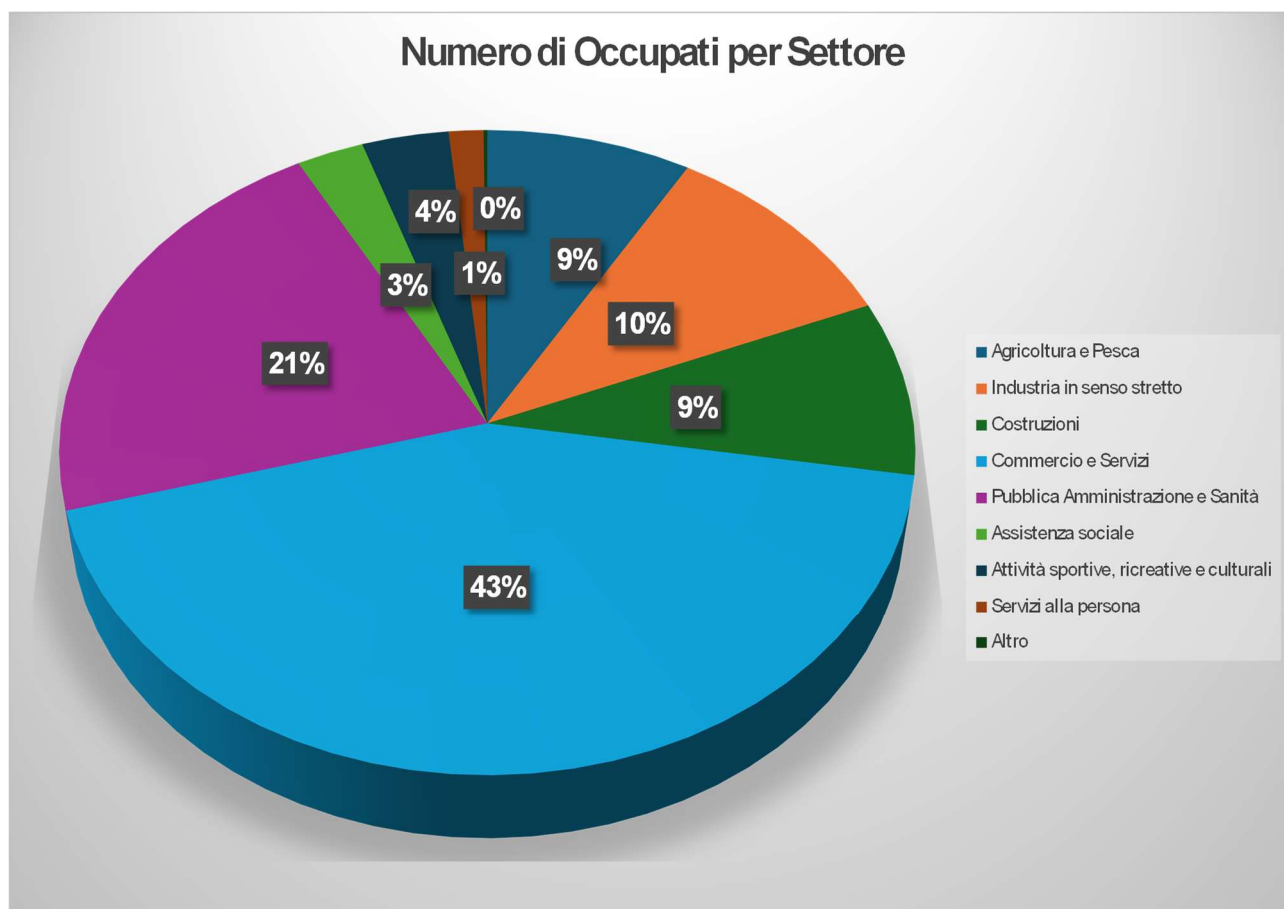
Provincia	Numero occupati
Agrigento	97.194
Caltanissetta	64.784
Catania	266.960
Enna	39.332
Messina	160.462
Palermo	288.554
Ragusa	97.717
Siracusa	98.683
Trapani	103.338
Totale	1.217.024



○ **Settore ATECO**

Tab. 5 - Numero di Occupati per Settore

Settore Ateco	Numero occupati
Agricoltura e Pesca	99.064
Industria in senso stretto	120.685
Costruzioni	102.881
Commercio e Servizi	504.988
Pubblica Amministrazione e Sanità	249.891
Assistenza sociale	32.564
Attività sportive, ricreative e culturali	41.874
Servizi alla persona	16.803
Altro	1.762
Totale	1.170.512



Tab. 6 - Numero di Occupati per Settore Ateco

Settore Ateco	Numero occupati
Coltivazioni agricole e produzione di prodotti animali, caccia e servizi connessi	73.854
Silvicoltura ed utilizzo di aree forestali	23.983
Pesca e acquacoltura	1.227
Estrazione di petrolio greggio e gas naturale	47
Altre attività estrattive	1.204
Attività dei servizi di supporto all'estrazione	1.392
Industrie alimentari	23.303
Industria delle bevande	2.582
Industria del tabacco	87
Industrie tessili	465
Confezione di articoli di abbigliamento	2.375
Fabbricazione di articoli in pelle e simili	489
Industria del legno e dei prodotti in legno e sughero	1.742
Fabbricazione di carta e di prodotti di carta	925
Stampa e riproduzione di supporti registrati	2.028
Fabbricazione di coke e prodotti derivanti dalla raffinazione del petrolio	2.474
Fabbricazione di prodotti chimici	2.753
Fabbricazione di prodotti farmaceutici di base e di preparati farmaceutici	1.830
Fabbricazione di articoli in gomma e materie plastiche	2.848
Fabbricazione di altri prodotti della lavorazione di minerali non metalliferi	6.245
Metallurgia	1.941
Fabbricazione di prodotti in metallo	16.271
Fabbricazione di computer e prodotti di elettronica e ottica	4.156
Fabbricazione di apparecchiature elettriche	2.579
Fabbricazione di macchinari ed apparecchiature n.c.a.	5.040
Fabbricazione di autoveicoli, rimorchi e semirimorchi	1.153
Fabbricazione di altri mezzi di trasporto	3.210
Fabbricazione di mobili	1.157
Altre industrie manifatturiere	1.925
Riparazione, manutenzione ed installazione di macchine ed apparecchiature	8.879
Fornitura di energia elettrica, gas, vapore e aria condizionata	4.798
Raccolta, trattamento e fornitura di acqua	2.343
Gestione delle reti fognarie	428
Attività di raccolta, trattamento e smaltimento dei rifiuti	12.826
Attività di risanamento e altri servizi di gestione dei rifiuti	1.190
Costruzione di edifici	40.721
Ingegneria civile	12.102
Lavori di costruzione specializzati	50.058
Commercio di autoveicoli e motocicli	17.023
Commercio all'ingrosso	46.634
Commercio al dettaglio	101.873
Trasporto terrestre e mediante condotte	30.798
Trasporto marittimo e per vie d'acqua	3.081

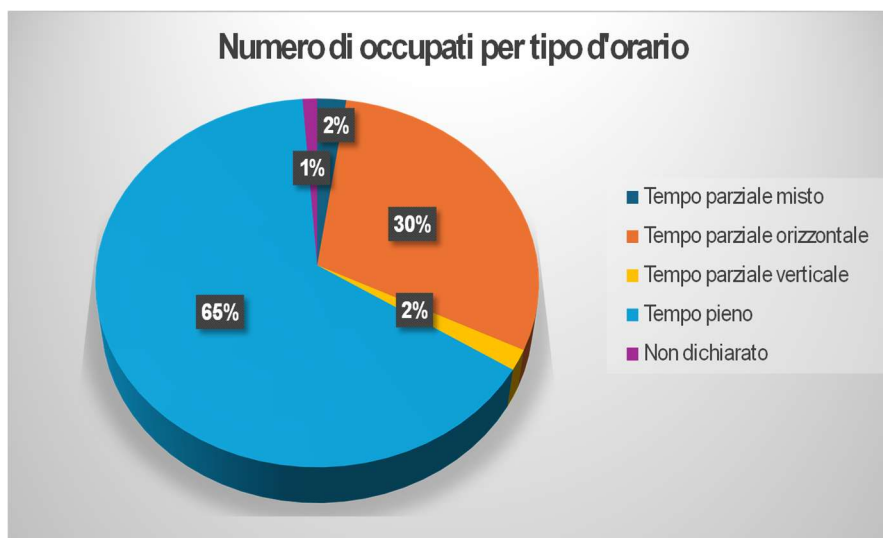
Trasporto aereo	1.682
Magazzinaggio e attività di supporto ai trasporti	15.461
Servizi postali e attività di corriere	12.924
Alloggio	29.364
Attività dei servizi di ristorazione	83.318
Attività editoriali	1.402
Attività di produzione cinematografica, di video e di programmi televisivi	985
Attività di programmazione e trasmissione	653
Telecomunicazioni	3.540
Produzione di software, consulenza informatica e attività connesse	14.877
Attività dei servizi d'informazione e altri servizi informatici	6.171
Attività di servizi finanziari	12.966
Assicurazioni, riassicurazioni e fondi pensione	1.125
Attività ausiliarie dei servizi finanziari e assicurativi	3.498
Attività immobiliari	4.393
Attività legali e contabilità	8.858
Attività di direzione aziendale e di consulenza gestionale	6.312
Attività degli studi di architettura e d'ingegneria	6.663
Ricerca scientifica e sviluppo	2.660
Pubblicità e ricerche di mercato	4.177
Altre attività professionali, scientifiche e tecniche	4.391
Servizi veterinari	385
Noleggio e leasing operativo	4.444
Attività di ricerca, selezione, fornitura di personale	12.974
Attività dei servizi delle agenzie di viaggio	3.067
Servizi di vigilanza e investigazione	8.468
Attività di servizi per edifici e paesaggio	27.222
Attività di supporto per le funzioni d'ufficio e altri servizi di supporto alle imprese	23.599
Amministrazione pubblica e difesa	48.667
Istruzione	135.852
Assistenza sanitaria	65.372
Servizi di assistenza sociale residenziale	19.097
Assistenza sociale non residenziale	13.467
Attività creative, artistiche e di intrattenimento	2.374
Attività di biblioteche, archivi, musei ed altre attività culturali	3.900
Attività riguardanti giochi di azzardo e scommesse	2.239
Attività sportive, di intrattenimento e di divertimento	21.252
Attività di organizzazioni associative	12.109
Riparazione di computer e di beni per uso personale	1.296
Altre attività di servizi per la persona	16.803
Attività di famiglie e convivenze come datori di lavoro	52
Produzione di beni e servizi indifferenziati per uso proprio da parte di famiglie	72
Organizzazioni ed organismi extraterritoriali	342
Totale	1.170.512

○ **Tipo orario (tempo pieno, tempo parziale)**

○

Tab. 7 - Numero di occupati per tipo d'orario

Titolo di studio	Numero occupati
Non definito	40.192
Tempo parziale misto	27.273
Tempo parziale orizzontale	354.283
Tempo parziale verticale	21.053
Tempo pieno	763.565
Non dichiarato	13.705
Totale	1.220.071



○ **Tipologia contrattuale (tempo indeterminato, tempo determinato, ecc.)**

Tab. 8 - Numero di occupati per tipologia contrattuale

Tipologia contrattuale	Numero occupati
APPRENDISTATO DI ALTA FORMAZIONE E RICERCA	259
APPRENDISTATO EX ART.16 L. 196/97	36
APPRENDISTATO PA	1
APPRENDISTATO PER LA QUALIFICA E PER IL DIPLOMA PROFESSIONALE, IL DIPLOMA DI ISTRUZIONE SECONDARIA SUPERIORE E IL CERTIFICATO DI SPECIALIZZAZIONE TECNICA SUPERIORE	1.275
APPRENDISTATO PER L'ACQUISIZIONE DI DIPLOMA O PER PERCORSI DI ALTA FORMAZIONE	3
APPRENDISTATO PER L'ESPLETAMENTO DEL DIRITTO DOVERE DI ISTRUZIONE FORMAZIONE	23
APPRENDISTATO PROFESSIONALIZZANTE	119
APPRENDISTATO PROFESSIONALIZZANTE O CONTRATTO DI MESTIERE	49.672
ASSOCIAZIONE IN PARTECIPAZIONE	208
ASSOCIAZIONE IN PARTECIPAZIONE A TEMPO DETERMINATO	7
ASSOCIAZIONE IN PARTECIPAZIONE A TEMPO INDETERMINATO	538
COLLAB. COORD. E CONTINUATIVA	1
COLLABORAZIONE COORDINATA E CONTINUATIVA	19.447
Collaborazione occasionale sportiva ex art. 28 del D.Lgs. 36/2021	9.995
CONTRATTO DI AGENZIA	775
CONTRATTO DI AGENZIA A TEMPO DETERMINATO	5

CONTRATTO DI AGENZIA A TEMPO INDETERMINATO	358
CONTRATTO DI FORMAZIONE LAVORO (SOLO PUBBLICA AMMINISTRAZIONE)	95
CONTRATTO DI INSERIMENTO LAVORATIVO	64
INCORPORAZIONE DITTA (ORD.)	1
LAVORO A DOMICILIO	160
LAVORO A DOMICILIO A TEMPO DETERMINATO	9
LAVORO A DOMICILIO A TEMPO INDETERMINATO	115
LAVORO A PROGETTO / COLLABORAZIONE COORDINATA E CONTINUATIVA	830
LAVORO A TEMPO DETERMINATO	308.914
LAVORO A TEMPO DETERMINATO CON PIATTAFORMA	28
LAVORO A TEMPO DETERMINATO PER SOSTITUZIONE	4.327
LAVORO A TEMPO DETERMINATO PER SOSTITUZIONE CON PIATTAFORMA	4
LAVORO A TEMPO INDETERMINATO	750.752
LAVORO A TEMPO INDETERMINATO CON PIATTAFORMA	139
LAVORO AUTONOMO NELLO SPETTACOLO	494
LAVORO CONGIUNTO IN AGRICOLTURA	11
LAVORO DIPENDENTE NELLA P.A. A TEMPO DETERMINATO	277
LAVORO DIPENDENTE NELLA P.A. A TEMPO INDETERMINATO	12.772
LAVORO DOMESTICO	29.586
LAVORO DOMESTICO A TEMPO DETERMINATO	15
LAVORO DOMESTICO A TEMPO INDETERMINATO	6.808
LAVORO IN AGRICOLTURA A TEMPO DETERMINATO	20
LAVORO INTERINALE (O A SCOPO DI SOMMINISTRAZIONE) A TEMPO DETERMINATO	8.469
LAVORO INTERINALE (O A SCOPO DI SOMMINISTRAZIONE) A TEMPO INDETERMINATO	66
LAVORO INTERMITTENTE	12.174
LAVORO INTERMITTENTE A TEMPO DETERMINATO	20
LAVORO INTERMITTENTE A TEMPO INDETERMINATO	854
LAVORO MARITTIMO A TEMPO DETERMINATO	43
LAVORO MARITTIMO A TEMPO INDETERMINATO	49
LAVORO NELLO SPETTACOLO A TEMPO DETERMINATO	16
LAVORO NELLO SPETTACOLO A TEMPO INDETERMINATO	148
LAVORO OCCASIONALE	20
LAVORO OCCASIONALE AUTONOMO	10
LAVORO RIPARTITO	16
LAVORO RIPARTITO A TEMPO DETERMINATO	2
LAVORO RIPARTITO A TEMPO INDETERMINATO	17
Prestazione agricola di lavoro subordinato occasionale a tempo determinato	22
TRASFORMAZIONE RAPPORTO DI LAVORO	1
VARIAZIONE RAGIONE SOCIALE	1
Tot	1.220.071

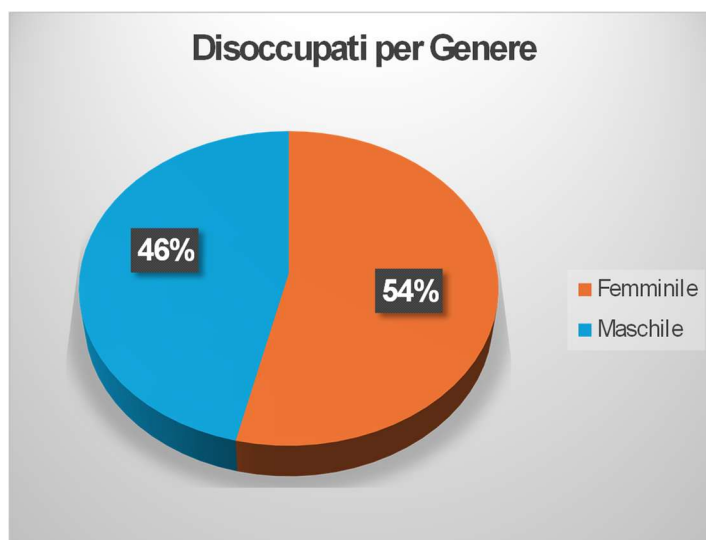
I disoccupati in Sicilia nel II trimestre 2025

○ Genere

○

Tab. 1 - Disoccupati per Genere

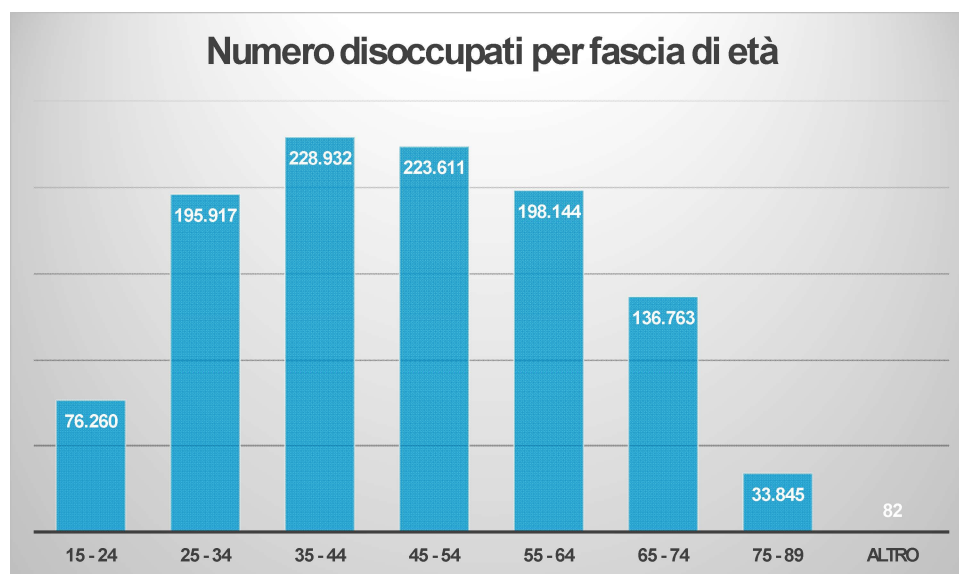
Genere	Numero
Nessuna risposta	31
Femminile	587.191
Maschile	506.332
Totale	1.093.554



○ Classe d'età

Tab. 2 - Numero di Occupati per Fascia d'età

Fascia d'età	Numero
15 - 24	76.260
25 - 34	195.917
35 - 44	228.932
45 - 54	223.611
55 - 64	198.144
65 - 74	136.763
75 - 89	33.845
altro	82
Totale	1.093.554



- **Dettaglio sulla precedente esperienza (qualifica professionale, settore ATECO, tipologia contrattuale, tipo orario)**

Tab. 3 - Tipologia contrattuale occupazione precedente

Fascia d'età	Numero
Acquisizione ramo attività	1
Apprendistato (ord.)	2
Apprendistato di alta formazione e ricerca	31
Apprendistato ex art.16 l. 196/97	1.174
Apprendistato pa	2
Apprendistato per la qualifica e per il diploma professionale, il diploma di istruzione secondaria superiore e il certificato di specializzazione tecnica superiore	862
Apprendistato per la qualifica professionale e per il diploma professionale per lavoratori in mobilità'	7
Apprendistato per la qualifica professionale e per il diploma professionale per lavoratori stagionali	41
Apprendistato per l'acquisizione di diploma o per percorsi di alta formazione	10
Apprendistato per l'espletamento del diritto dovere di istruzione formazione	374
Apprendistato professionalizzante	3.294
Apprendistato professionalizzante o contratto di mestiere	13.044
Apprendistato professionalizzante o contratto di mestiere per lavoratori in mobilità'	8
Associazione in partecipazione	89
Associazione in partecipazione a tempo determinato	114
Associazione in partecipazione a tempo indeterminato	216
C.f.l. (ord.)	2
Collab. Coord. E continuativa	3
Collaboratr. Familiare (extracom)	2
Collaborazione coordinata e continuativa	8.626
Collaborazione occasionale sportiva ex art. 28 del D.Lgs. 36/2021	191
Comunicazione assunzione (ord-agr)	1
Contratto di agenzia	116
Contratto di agenzia a tempo determinato	13
Contratto di agenzia a tempo indeterminato	62
Contratto di formazione lavoro (solo pubblica amministrazione)	97
Contratto di inserimento lavorativo	1.660
Lavoro a domicilio	177
Lavoro a domicilio a tempo determinato	52
Lavoro a domicilio a tempo indeterminato	64
Lavoro a progetto / collaborazione coordinata e continuativa	14.256
Lavoro a tempo determinato	260.167
Lavoro a tempo determinato con piattaforma	7
Lavoro a tempo determinato per sostituzione	8.532
Lavoro a tempo determinato per sostituzione con piattaforma	2
Lavoro a tempo indeterminato	224.305
Lavoro a tempo indeterminato con piattaforma	23
Lavoro autonomo nello spettacolo	664
Lavoro congiunto in agricoltura	123

Lavoro dipendente nella p.a. a tempo determinato	2.943
Lavoro dipendente nella p.a. a tempo indeterminato	69
Lavoro domestico	21.537
Lavoro domestico a tempo determinato	415
Lavoro domestico a tempo indeterminato	6.351
Lavoro in agricoltura a tempo determinato	4.173
Lavoro interinale (o a scopo di somministrazione) a tempo determinato	9.274
Lavoro interinale (o a scopo di somministrazione) a tempo indeterminato	3
Lavoro intermittente	5.836
Lavoro intermittente a tempo determinato	1.712
Lavoro intermittente a tempo indeterminato	784
Lavoro marittimo a tempo determinato	1.018
Lavoro marittimo a tempo indeterminato	127
Lavoro nello spettacolo a tempo determinato	1.790
Lavoro nello spettacolo a tempo indeterminato	46
Lavoro occasionale	2.213
Lavoro occasionale autonomo	181
Lavoro ripartito	5
Lavoro ripartito a tempo determinato	56
Lavoro ripartito a tempo indeterminato	12
Lavoro stagionale (extracom)	1
Prestazione agricola di lavoro subordinato occasionale a tempo determinato	1
Proroga tempo determinato	3
Pubbl.imp. Riserva ferma di leva	1
Soci cooperativa	2
Trasform. Artig./non artigiano	1
Trasformazione rapporto di lavoro	1
Variatione ragione sociale	1
TOTALE	596.970

Disoccupati per provincia

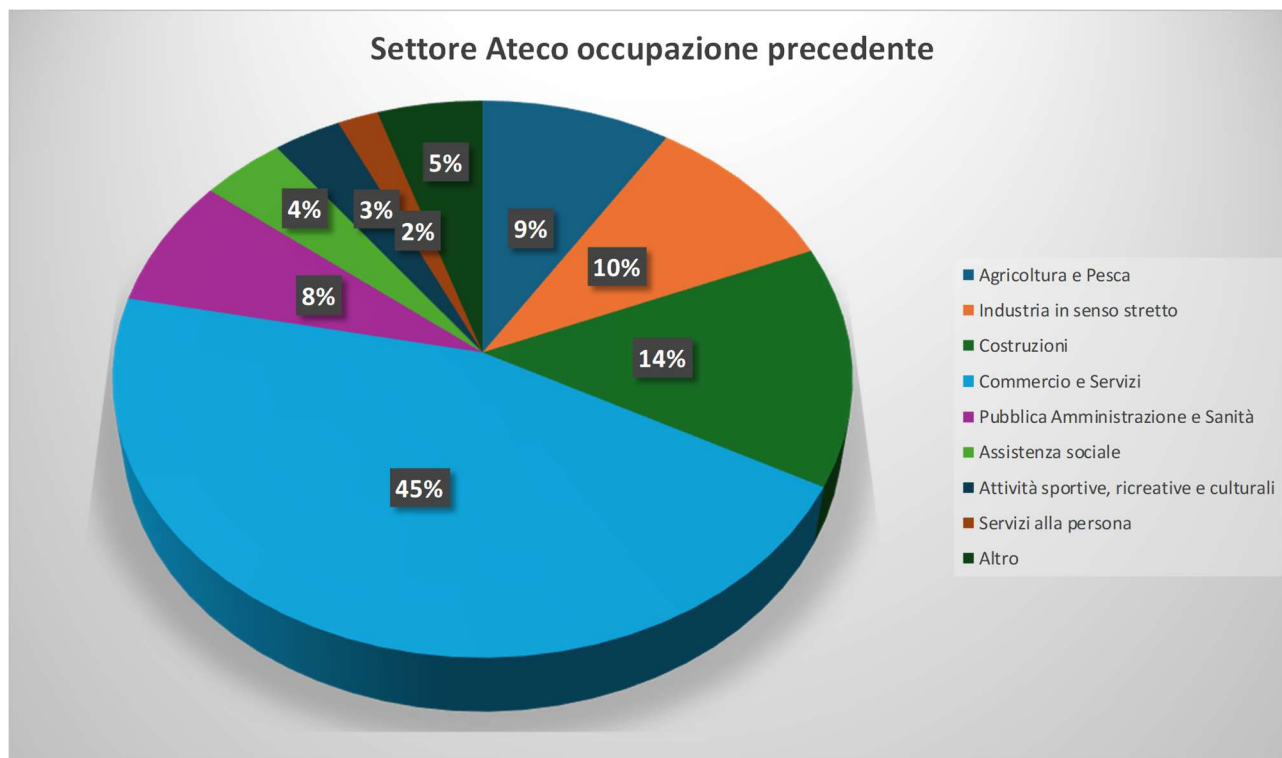
Tab. 4 - Numero di Disoccupati per provincia

Provincia	Numero
Agrigento	101.953
Caltanissetta	52.630
Catania	224.612
Enna	41.632
Messina	152.856
Palermo	277.637
Ragusa	58.685
Siracusa	87.187
Trapani	95.602
Totale	1.092.794



○ **Settore Ateco occupazione precedente**

-
-



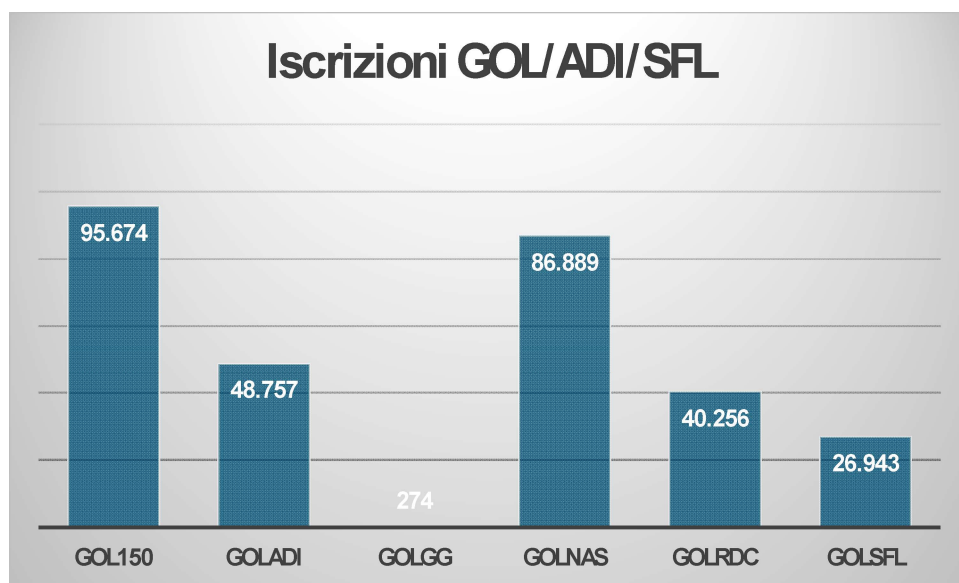
Tab. 5 - Settore Ateco occupazione precedente

Settore Ateco	Numero occupati
Agricoltura e Pesca	53.468
Industria in senso stretto	57.147
Costruzioni	82.186
Commercio e Servizi	267.935
Pubblica Amministrazione e Sanità	44.099
Assistenza sociale	23.893
Attività sportive, ricreative e culturali	19.205
Servizi alla persona	11.532
Altro	29.763
Totale	589.228

○ **Iscrizione a GOL, ADI, SFL**

**Tab. 6 - Iscrizioni
GOL/ADI/SFL**

Tipologia	Numero
GOL150	95.674
GOLADI	48.757
GOLGG	274
GOLNAS	86.889
GOLRDC	40.256
GOLSFL	26.943
TOTALE	298.793



La Popolazione in età lavorativa in Sicilia nel II trimestre 2025

○ **Condizione professionale (occupati e persone in cerca di occupazione)**

**Tab. 1 - Forza Lavoro
(occupati e in cerca di occupazione)**

Condizione professionale	Numero
Occupato	1.208.848
In cerca di altra occupazione	1.078.353
Totale	2.287.201

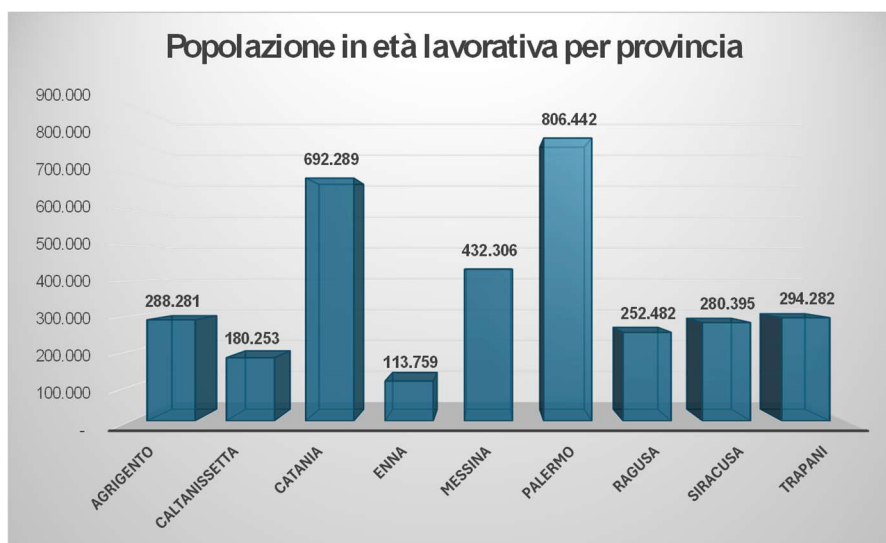


○

○ **Popolazione in età lavorativa per Provincia**

Tab. 2 - Popolazione in età lavorativa per provincia

Provincia	Numero
AGRIGENTO	288.281
CALTANISSETTA	180.253
CATANIA	692.289
ENNA	113.759
MESSINA	432.306
PALERMO	806.442
RAGUSA	252.482
SIRACUSA	280.395
TRAPANI	294.282
Totale	3.340.489



○ **Forza lavoro censita dai Centro Per l'Impiego**

Tab. 3 - Forza Lavoro nei CPI

CPI	Numero
CPI ACIREALE	78.322
CPI ADRANO	39.901
CPI AGRIGENTO	95.253
CPI ALCAMO	45.520
CPI AUGUSTA	47.542
CPI BAGHERIA	70.026
CPI BARCELLONA POZZO DI GOTTO	50.450
CPI BIVONA	9.691
CPI BRONTE	22.182
CPI CALTAGIRONE	32.665
CPI CALTANISSETTA	81.567
CPI CANICATTI'	52.480
CPI CAPO D'ORLANDO	30.890
CPI CARINI	63.133
CPI CASTELTERMINI	15.438
CPI CASTELVETRANO	60.050
CPI CATANIA	196.262
CPI CEFALU'	29.664
CPI CORLEONE	17.473
CPI ENNA	37.150
CPI FRANCAVILLA DI SICILIA	9.488

CPI GELA	83.524
CPI GIARDINI-NAXOS	23.453
CPI GIARRE	57.930
CPI GRAMMICHELE	19.973
CPI LENTINI	37.007
CPI LEONFORTE	25.919
CPI LERCARA FRIDDI	17.623
CPI LICATA	42.268
CPI LIPARI	10.616
CPI MARSALA	59.943
CPI MAZARA DEL VALLO	35.036
CPI MENFI	19.203
CPI MESSINA	148.469
CPI MILAZZO	34.716
CPI MISILMERI	46.429
CPI MISTERBIANCO	49.686
CPI MISTRETTA	7.270
CPI MODICA	86.684
CPI MONREALE	33.222
CPI MUSSOMELI	15.404
CPI NICOSIA	18.775
CPI NOTO	72.047
CPI PALERMO	427.163
CPI PARTINICO	48.916
CPI PATERNO'	56.779
CPI PATTI	26.536
CPI PETRALIA SOPRANA	16.807
CPI PIAZZA ARMERINA	31.572
CPI RAGUSA	72.717
CPI RAMACCA	13.307
CPI RANDAZZO	16.540
CPI RIBERA	23.400
CPI SANTA TERESA DI RIVA	26.749
CPI SANT'AGATA DI MILITELLO	28.931
CPI SANTO STEFANO DI CAMASTRA	8.411
CPI SCIACCA	29.957
CPI SCORDIA	25.351
CPI SIRACUSA	124.289
CPI TERMINI IMERESE	41.613
CPI TRAPANI	92.823
CPI TREMESTIERI ETNEO (EX SAN GIOVANNI LA PUNTA)	86.528
CPI VILLAFRANCA TIRRENA	25.255
CPI VITTORIA	93.092
TOTALE	3.347.080
